

# Auran talouden tilanne ja näkymät

## 12.2.2024

Erityisasiantuntija Olli Riikonen

Kunnat

## Aura aloittaa talouden tasapainottamisohjelman valmistelun – toimenpiteitä päätetään kesäkuussa

Auran kuluvan vuoden talousarvio on noin 640 000 euroa alijäämäinen. Myös suunnitelmavuodet osoittavat alijäämää.

 Kuuntele juttu: 1:36



Talouden tasapainottamista tarvitaan, sillä Auran tulevien vuosien talousarviot osoittavat alijäämää. Arkistokuva. Kuva: Tarja Hiitunen / Yle

**HEINIMAIJA HIRVONEN**

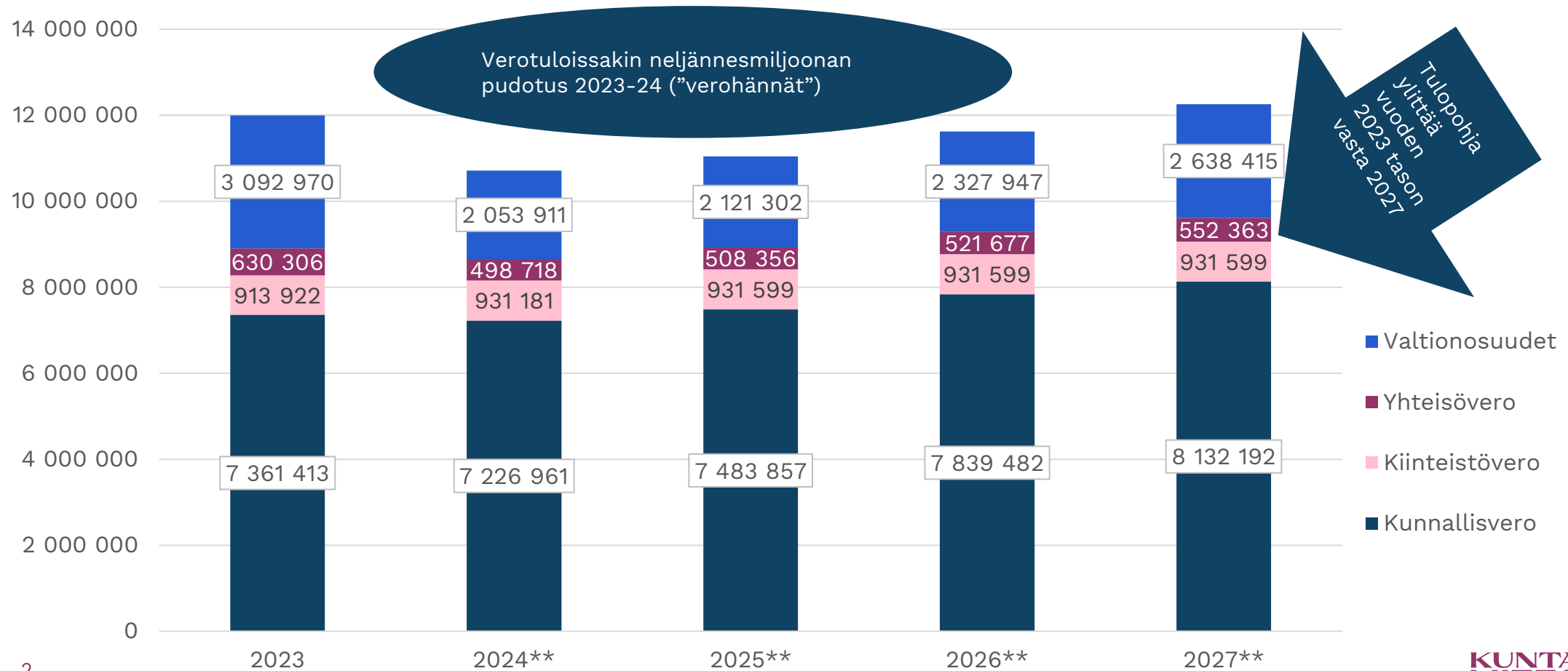
16.1.12:28

 Jaa

Auran kunta käynnistää talouden tasapainottamisohjelman valmistelun. Kunnanhallitus päätti asiasta maanantai-iltana.

# Auran valtionosuudet romahtivat miljoonalla 2023-2024 – vastaa 1,3 %-yksikön kunnallisveron tuottoa

Auran verotulot ja valtionosuudet 2023-27. Lähde: Kuntaliiton veroennuste (tilitykset) 5.2.2024, VM:n vos-laskelma 8.12.2023



# Tuoreissa veroennusteissa muutos huonompaan

Lähde: Kuntaliiton veroennustekehikko, tilitykset kunnille – luvut 1000 €

Aura, veroennuste 10/2023					
	2023**	2024**	2025**	2026**	2027**
Kunnallisvero	7 318	7 508	7 760	8 061	
Yhteisövero	625	555	590	621	
Kiinteistövero	921	924	924	924	
<b>Verotulot yht.</b>	<b>8 863</b>	<b>8 986</b>	<b>9 273</b>	<b>9 605</b>	
Aura, veroennuste 2/2024					
	2023	2024**	2025**	2026**	2027**
Kunnallisvero	7 361	7 227	7 484	7 839	8 132
Yhteisövero	630	499	508	522	552
Kiinteistövero	914	931	932	932	932
<b>Verotulot yht.</b>	<b>8 906</b>	<b>8 657</b>	<b>8 924</b>	<b>9 293</b>	<b>9 616</b>
<b>Veroennusteen muutos</b>		<b>-330</b>	<b>-349</b>	<b>-312</b>	

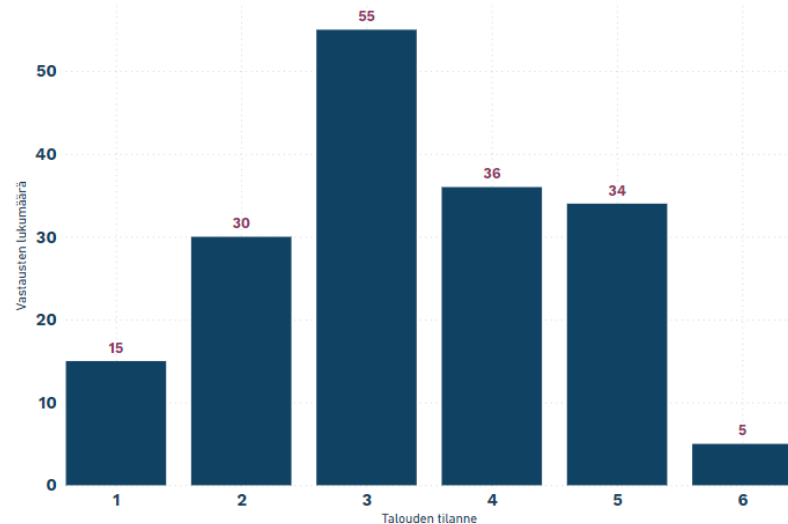
# Ajankohtaisinta kuntataloudesta

- Vuoden 2023 tilinpäätöstiedot hyviä – taustalla verohännät ja alimitoitettujen sote-kuluarvioiden ja yliarvioitujen verotulojen johdosta ylisuuret valtionosuudet
- Valtionosuuksien sote-leikkausten kohtalo ratkeaa kehysriihessä huhtikuun puolivälissä, edunvalvonnan aika on nyt
- Työllisyyspalvelut siirtyvät kunnille ensi vuonna, jos sote-leikkaukset pannaan täytäntöön, kunnat hoitavat uuden tehtävän samalla rahalla, jolla viime vuonna toimittiin ilman työllisyyspalveluita
- Kuntien rahoitusrempan (valtionosuusuudistus) valmistelussa tämä kevät tärkeintä aikaa valmistelulle – selvityshenkilöt (Arto Sulonen ja Eero Laesterä) nimitetty, uudistus eduskunnassa vuoden päästä ja määrä tulla voimaan 2026

# Kuntataloudessa hyvä tilanne, vuoden päästä jo huono

## Kuntaliiton Talousbarometri | Kuntaliitto.fi

### Kuntien talouden tilanne on keskimäärin hyvä



Kuntaliitto, kevät 2024

**3,34**

Keskiarvo

**3,00**

Mediaani

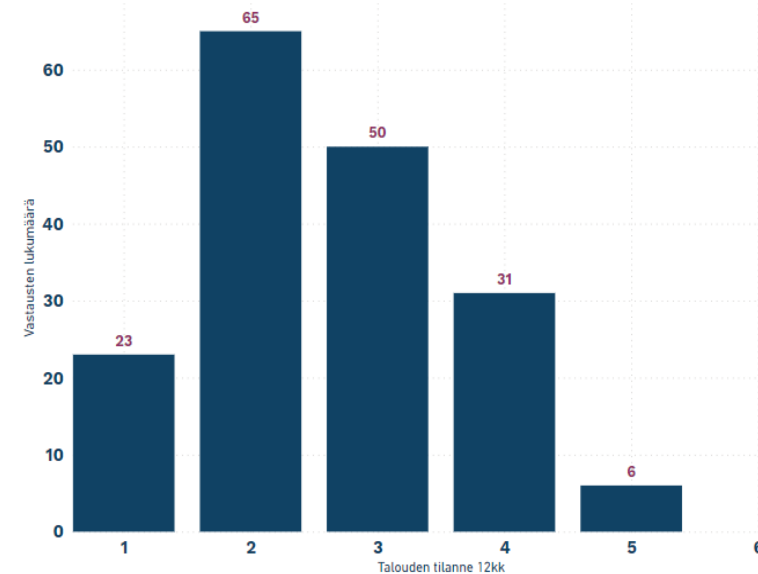
Kuntien talousjohtajilta kysyttiin kunnan talouden tilannetta nyt asteikolla yhdestä kuuteen.

1 = erittäin huono  
6 = erittäin hyvä

Vastauksia yhteensä: **175**

**KUNTA LIITTO** Kommunförbundet

### Puolet talousjohtajista arvioi kunnan talousnäkymät huonoiksi tai erittäin huonoiksi 12kk kuluttua



Kuntaliitto, kevät 2024

**2,61**

Keskiarvo

**2,00**

Mediaani

Kuntien talousjohtajilta kysyttiin kunnan talouden tilannetta 12 kk kuluttua asteikolla yhdestä kuuteen.


1 = erittäin huono  
6 = erittäin hyvä

Vastauksia yhteensä: **175**

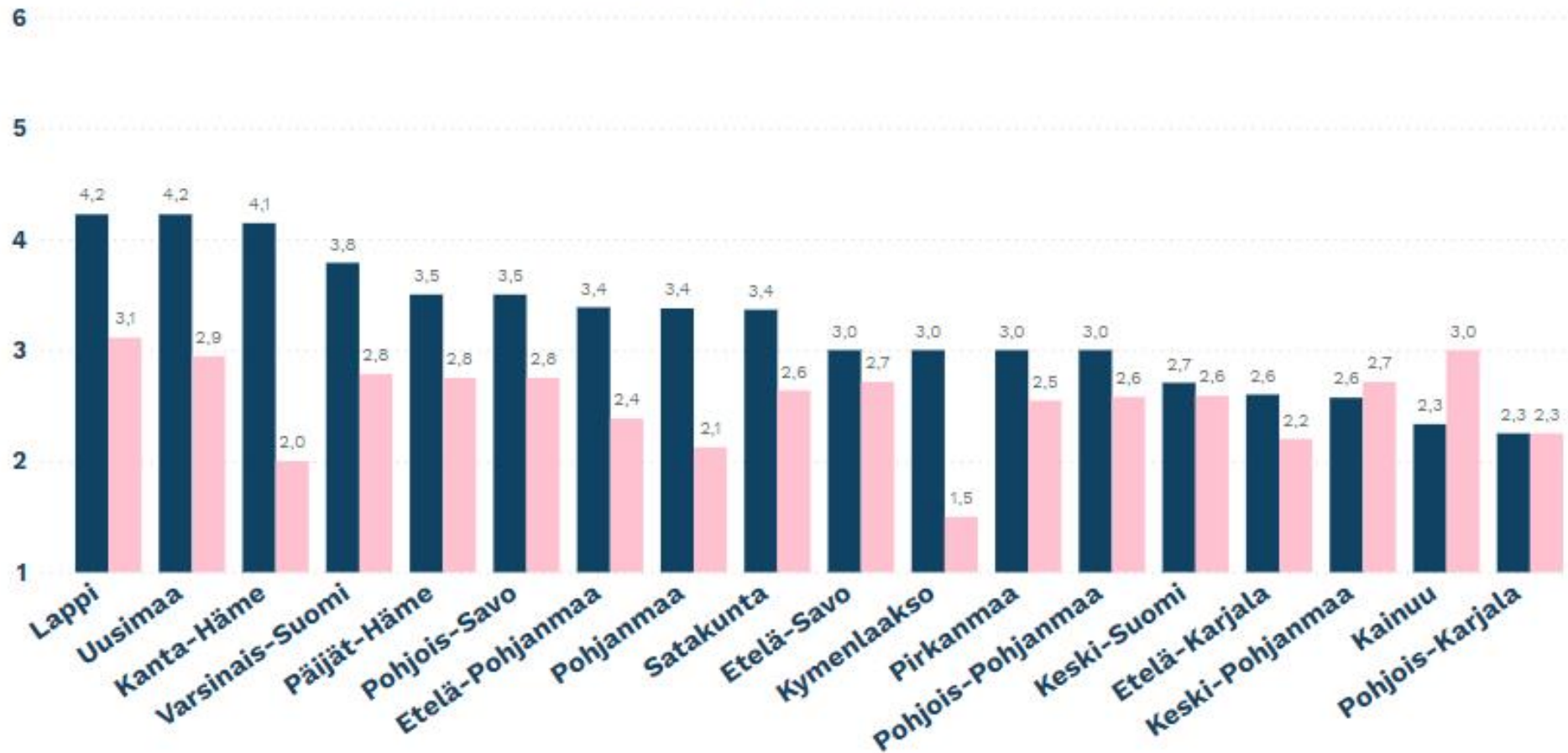
**KUNTA LIITTO** Kommunförbundet



# Kuntien talouden tilanne heikkenee lähes kaikissa maakunnissa 12 kuukauden sisällä



● Talouden tilanne nyt ● Talouden tilanne 12kk

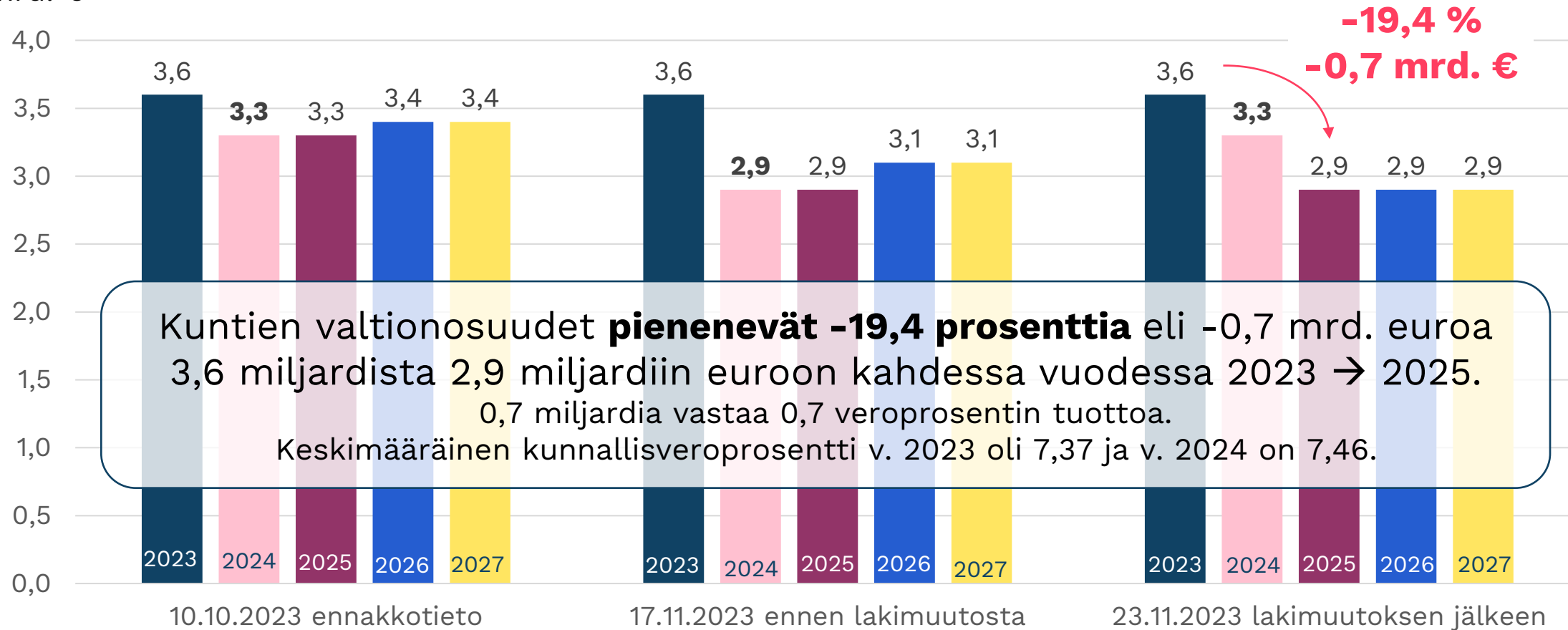


Kuntien talousjohtajilta kysyttiin kunnan talouden tilannetta nyt ja 12kk kuluttua asteikolla yhdestä kuuteen.

1 = erittäin huono  
6 = erittäin hyvä

# Kuntien valtionosuudet vuosina 2023-2027

mrd. €



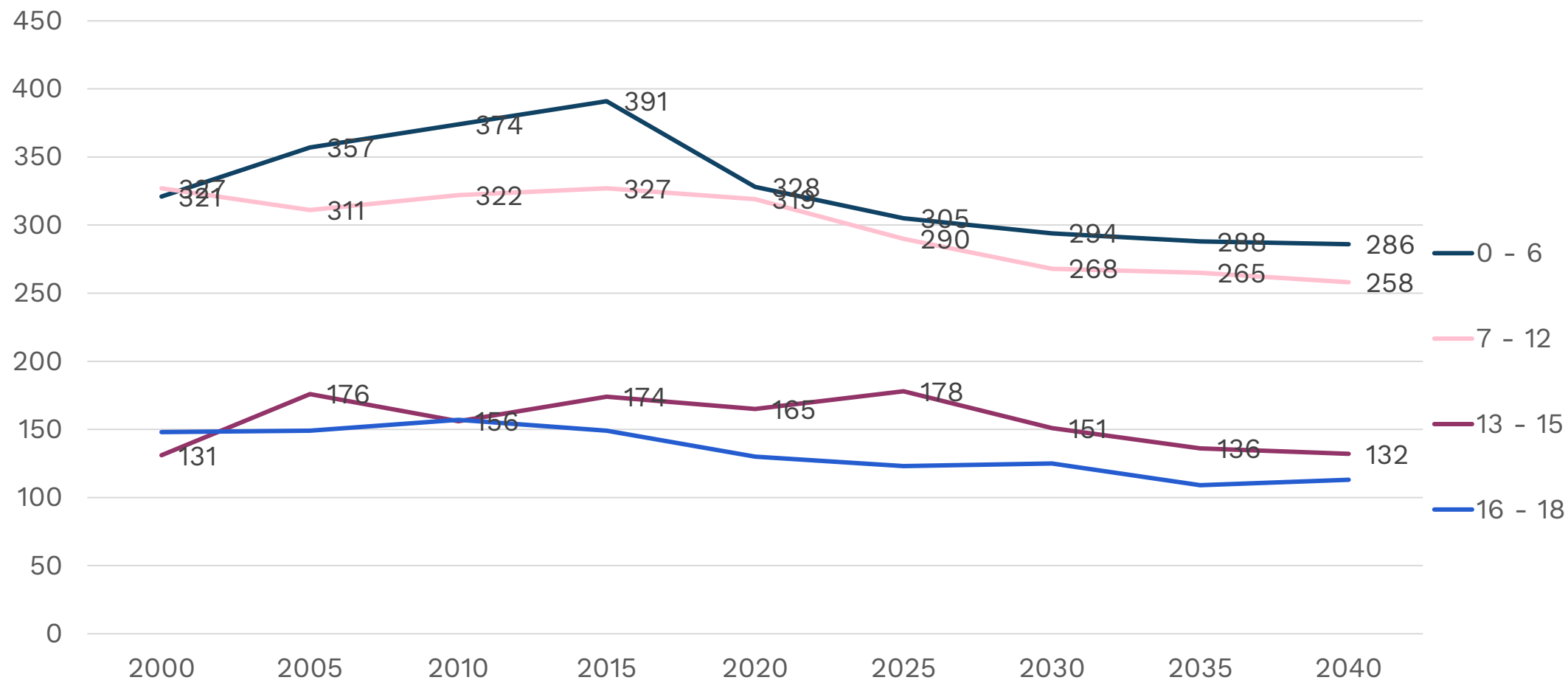
Luvut eivät sisällä TE-uudistuksen vaikutusta 2025 alkaen tai muita laskentatekijöiden muutoksia

# Väestökehitys kaiken perusta

Asukasmäärä ja ikärakenne määrittävät palvelutarpeen ja ovat tärkein valtiosuuksien määräytymisperuste



# Auran toteutunut ja ennustettu (Tilastokeskus 2021) lapsiluku



# 0-15-vuotiaiden määrä Aurassa

## -100 / -13 %

kymmenessä vuodessa

– ennuste ylioptimistinen verrattuna syntyvyyden kehitykseen vuodesta 2021

kunta	As.luku 31.12.2022	0-15 v. yht.	0-15- vuotiaiden osuus	As.luku ennuste 2033	0-15 v. ennuste. v. 2033	0-15- vuotiaiden osuus %	0-15- vuotiaiden määrän muutos 2022-33
Manner-Suomi	5 533 611	897 317	16,2 %	5 570 737	794 718	14,3 %	-11,4 %
Aura	3 965	792	20,0 %	4 010	689	17,2 %	-13,0 %

# Auran kustannusrakenne ja taloudellinen asema

Kallis vai halpa – hyvä vai huono?

Voiko taloutta sopeuttaa  
muuten kuin veroja korottamalla?

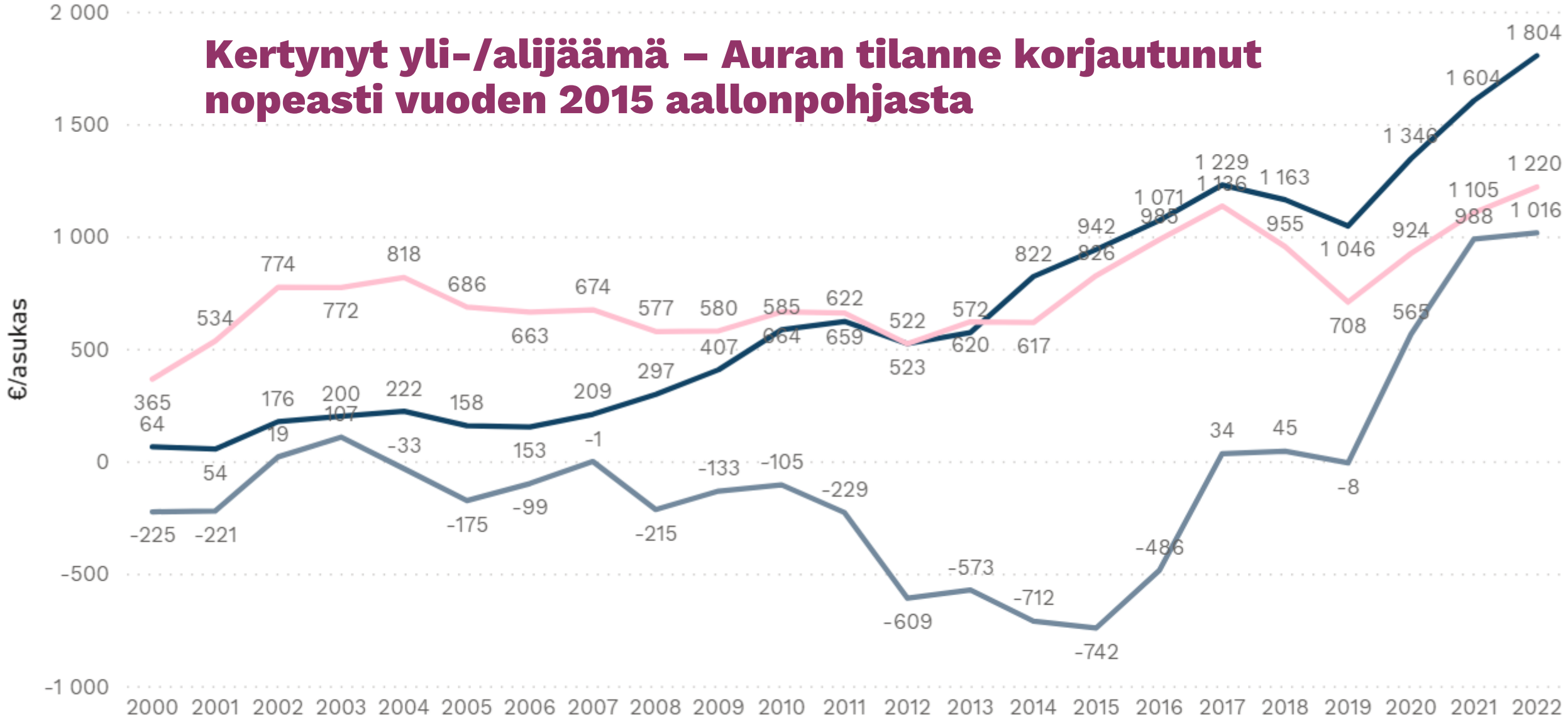
# Varsinais-Suomen kuntien tilinpäätösluvut 2022 ja 2023

Tunnusluvut €/as	Väestö 31.12.2022	Lainakanta		Investoinnit		Tilikauden tulos		Toimintakate		Valtionosuudet		Verotulot		Verorahoitus yhteensä		Vuosikate % poistoista	
		2022	2023	2022	2023	2022	2023	2022	2023	2022	2023	2022	2023	2022	2023	2022	2023
Kustavi	950	2 525	2 623	744	1 035	270	-429	-7 862	-2 921	2 498	-373	5 952	3 425	8 450	3 052	106	18
Oripää	1 317	2 148	2 133	297	382	48	213	-6 734	-2 985	3 233	1 372	3 914	2 259	7 147	3 631	114	162
Taivassalo	1 691	4 162	3 989	288	270	-96	130	-6 774	-2 814	2 987	999	4 164	2 373	7 151	3 372	73	138
Pyhäranta	1 963	802	204	113	289	-285	330	-6 637	-2 872	2 191	990	4 707	2 504	6 898	3 494	49	215
Marttila	1 978	990	821	376	342	55	45	-6 166	-2 437	2 646	893	3 819	1 846	6 465	2 739	121	118
Koski TI	2 227	135	45	206	241	-128	1 754	-7 463	-2 057	4 164	1 937	3 491	2 155	7 655	4 093	61	719
Vehmaa	2 228	6 522	5 185	76	24	215	355	-6 546	-1 962	2 901	458	4 273	2 393	7 174	2 851	165	189
Sauvo	2 917	3 625	3 509	296	372	181	158	-5 886	-2 566	1 871	515	4 419	2 523	6 290	3 038	178	166
<b>Aura</b>	<b>3 965</b>	<b>2 174</b>	<b>2 018</b>	<b>292</b>	<b>315</b>	<b>155</b>	<b>167</b>	<b>-5 731</b>	<b>-2 623</b>	<b>1 889</b>	<b>780</b>	<b>4 210</b>	<b>2 246</b>	<b>6 100</b>	<b>3 026</b>	<b>169</b>	<b>163</b>
Nousiainen	4 644	4 157	6 407	302	683	-54	-169	-6 310	-3 144	2 390	1 240	4 203	2 275	6 593	3 515	84	66
Rusko	6 428	1 212	1 072	476	367	64	24	-5 278	-2 588	1 208	827	4 400	2 183	5 608	3 010	123	106
Kemiönsaari	6 549	1 952		298		311		-6 907		3 836		4 036		7 872		149	
Mynämäki	7 539	5 697	5 596	768	549	103	-26	-6 296	-2 451	2 602	563	4 045	2 265	6 647	2 828	145	91
Pöytyä	8 154	1 616	1 337	334	23	185	236	-6 286	-2 583	2 855	1 013	3 962	2 110	6 817	3 123	152	138
Laitila	8 366	2 803	2 695	503	729	190	400	-6 456	-2 864	3 082	1 536	3 990	2 201	7 072	3 738	145	192
Somero	8 426	1 536	1 511	566	1 050	315	328	-6 948	-2 524	3 573	1 262	3 713	1 945	7 286	3 207	98	200
Masku	9 642	4 216	3 966	274	299	156	-51	-5 446	-2 817	1 104	649	4 857	2 524	5 962	3 174	145	82
Paimio	11 138	4 613		289		76		-5 979		1 836		4 398		6 234		133	
Parainen	14 991	2 769	3 068	763	790	76	146	-7 075	-2 981	2 351	715	5 153	2 900	7 505	3 615	124	129
Uusikaupunki	15 092	3 684	3 751	1 559	1 285	-78	356	-6 526	-2 306	2 249	489	4 783	2 603	7 032	3 091	87	178
Loimaa	15 392	2 043	1 597	213	322	116	222	-6 713	-2 318	3 165	668	3 936	2 183	7 100	2 851	141	177
Naantali	19 850	277	52	1 166	757	439	529	-5 412	-2 167	1 064	449	5 337	2 685	6 401	3 134	162	194
Lieto	20 497	3 007	0	469		301		-5 161		1 313		4 526		5 839		185	
Raisio	24 942	1 681	1 994	419	1 027	223	435	-5 744	-2 458	1 578	565	4 716	2 589	6 294	3 154	168	259
Kaarina	35 848	2 605		508		274		-5 440		1 151		4 954		6 105		182	
Salo	50 933	1 662	1 187	282	215	166	310	-6 375	-2 254	2 580	555	4 237	2 311	6 817	2 866	153	186
Turku	197 900	3 620	4 362	611	916	81	153	-6 192	-2 732	1 615	408	4 790	2 624	6 405	3 032	126	146



# Kertynyt yli-/alijäämä – Auran tilanne korjautunut nopeasti vuoden 2015 aallonpohjasta

● 2 000 - 5 000 as. ● Aura ● Varsinais-Suomi



# Auran nettomenot v. 2022

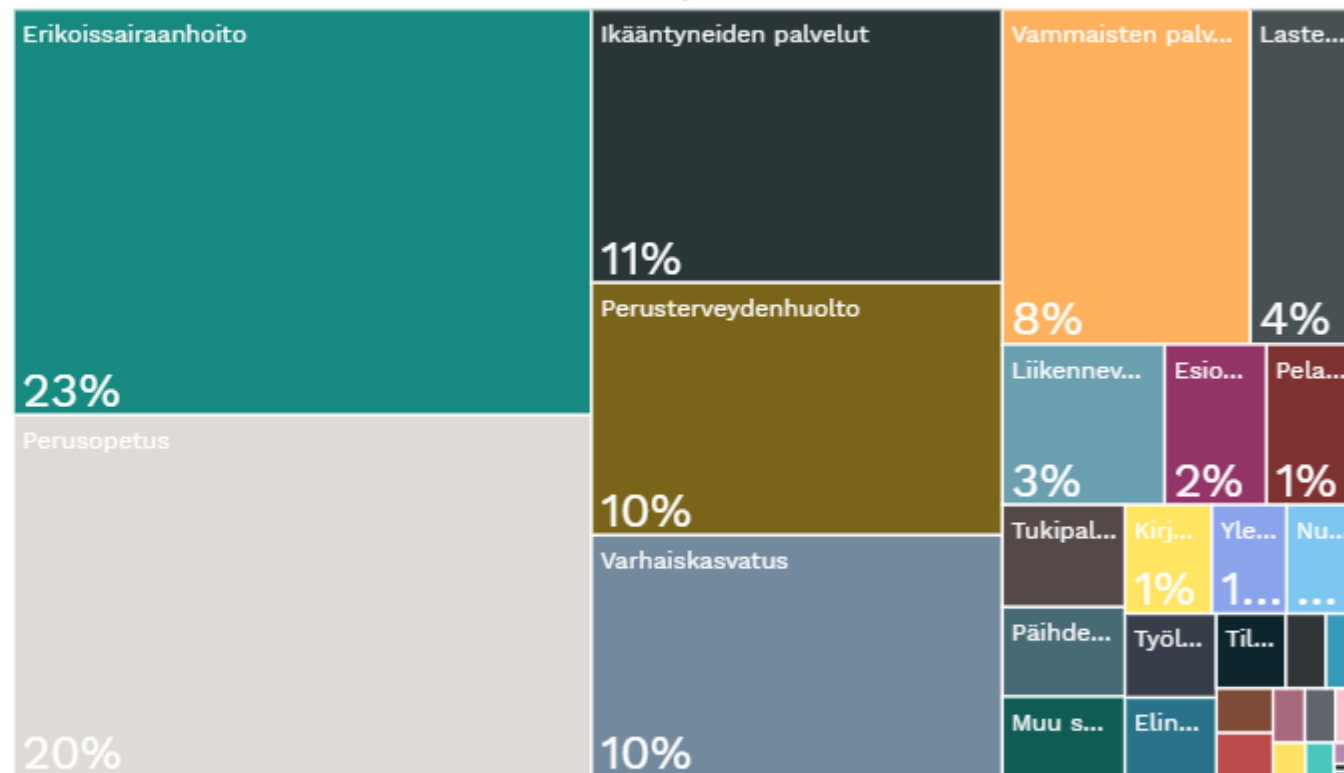
## Palvelukohtaiset nettokäyttökulut

Valitse yksi tai useampi palvelu listalta. CTRL pohjassa voit valita useamman.

Brutto
Netto

Palvelu:	1000€	€/as
Erikoissairaanhoido	5 363	1 352
Perusopetus	4 791	1 208
Ikäänntyneiden palvelut	2 568	648
Perusterveydenhuolto	2 371	598
Varhaiskasvatus	2 278	574
Vammaisten palvelut	1 899	479
Lastensuojelu ja perhepalvelut	843	213
Liikenneväylät	595	150
Esiopetus	374	94
Pelastustoimi	344	87
Tukipalvelut	286	72
Päihde- ja mielenterveyspalvelut	250	63
Muu sosiaali- ja terveystoiminta	227	57
Kirjastotoiminta	216	55
Yleishallinto	186	47
Nuorisotoiminta	183	46
Työllisyyspalvelut	175	44
Elinkeinoelämän edistäminen	167	42
Tila- ja vuokrauspalvelut	118	30
Puistot ja yleiset alueet	68	17
Kansalaisopistojen vapaa sivistystyö	59	15
Rakennusvalvonta	58	15
Joukkoliikenne	58	15
Ympäristöterveydenhuolto	40	10
Yhdyskuntasuunnittelu	38	10
Liikunta ja ulkoilu	32	8
Ympäristönsuojelu	26	7
Muu kulttuuritoiminta	23	6
Asumisen turvaaminen	9	2
Tuettujen perusopetus	4	1
Muu toiminta	3	1
Ammatillinen koulutus	2	1
Yhteistyö	0	0

## Nettokäyttökulut



Valitse yksi tai useampi palvelu listalta. CTRL pohjassa voit valita useamman.

# Auran nettomenot v. 2022 ilman sosiaali- ja terveystalv. (nykytilanne paitsi että pela vielä kummittelee)

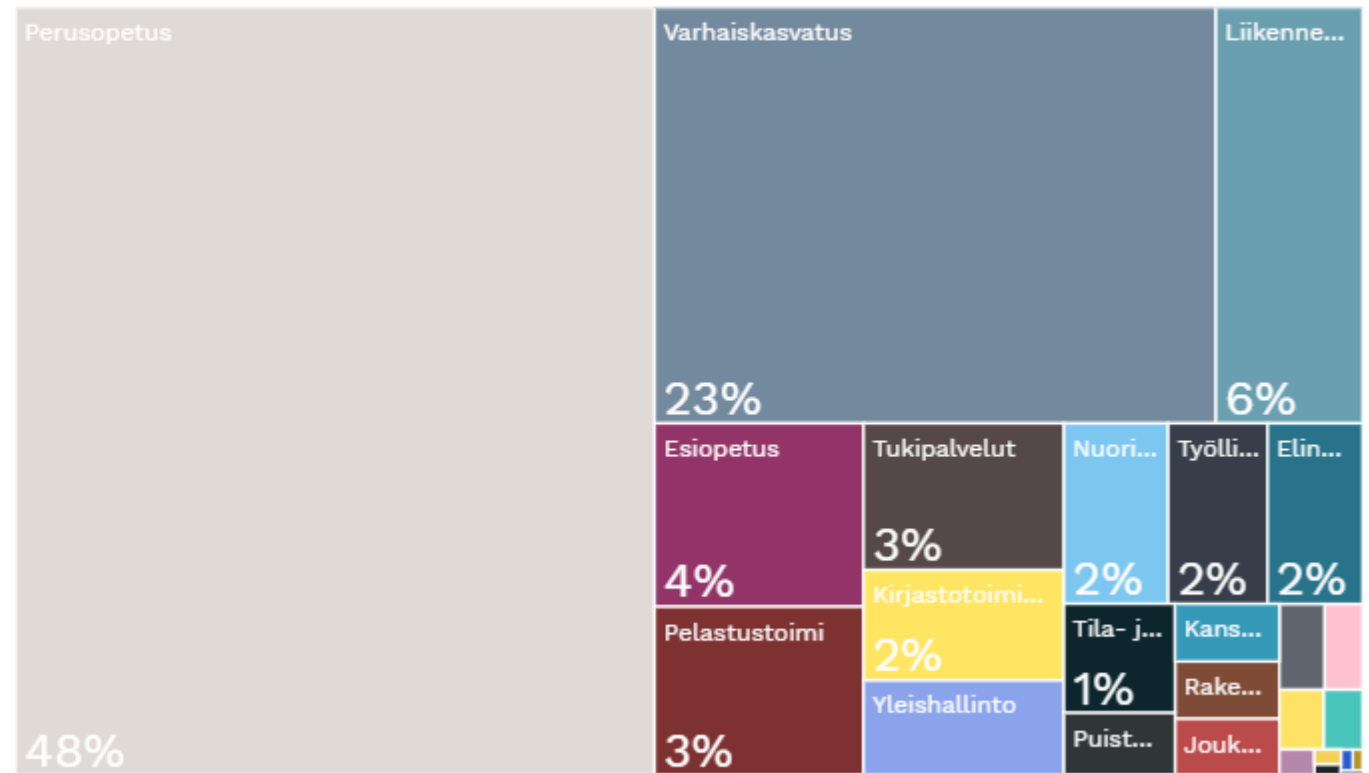
## Palvelukohtaiset nettokäyttökulut

Valitse yksi tai useampi palvelu listalta. CTRL pohjassa voit valita useamman.

Palvelu:	1000€	€/as
Perusopetus	4 791	1 208
Varhaiskasvatus	2 278	574
Liikenneväylät	595	150
Esiopetus	374	94
Pelastustoimi	344	87
Tukipalvelut	286	72
Kirjastotoiminta	216	55
Yleishallinto	186	47
Nuorisotoiminta	183	46
Työllisyyspalvelut	175	44
Elinkeinoelämän edistäminen	167	42
Tila- ja vuokrauspalvelut	118	30
Puistot ja yleiset alueet	68	17
Kansalaisopistojen vapaa sivistystyö	59	15
Rakennusvalvonta	58	15
Joukkoliikenne	58	15
Yhdyskuntasuunnittelu	38	10
Liikunta ja ulkoilu	32	8
Ympäristönsuojelu	26	7
Muu kulttuuritoiminta	23	6
Asumisen turvaaminen	9	2
Taiteen perusopetus	4	1
Muu toiminta	3	1
Ammatillinen koulutus	2	1
Jätehuolto	2	1
Lukiokoulutus	1	0
Vesihuolto	-5	-1
Matalaomaisuuden hallinta	-37	-9

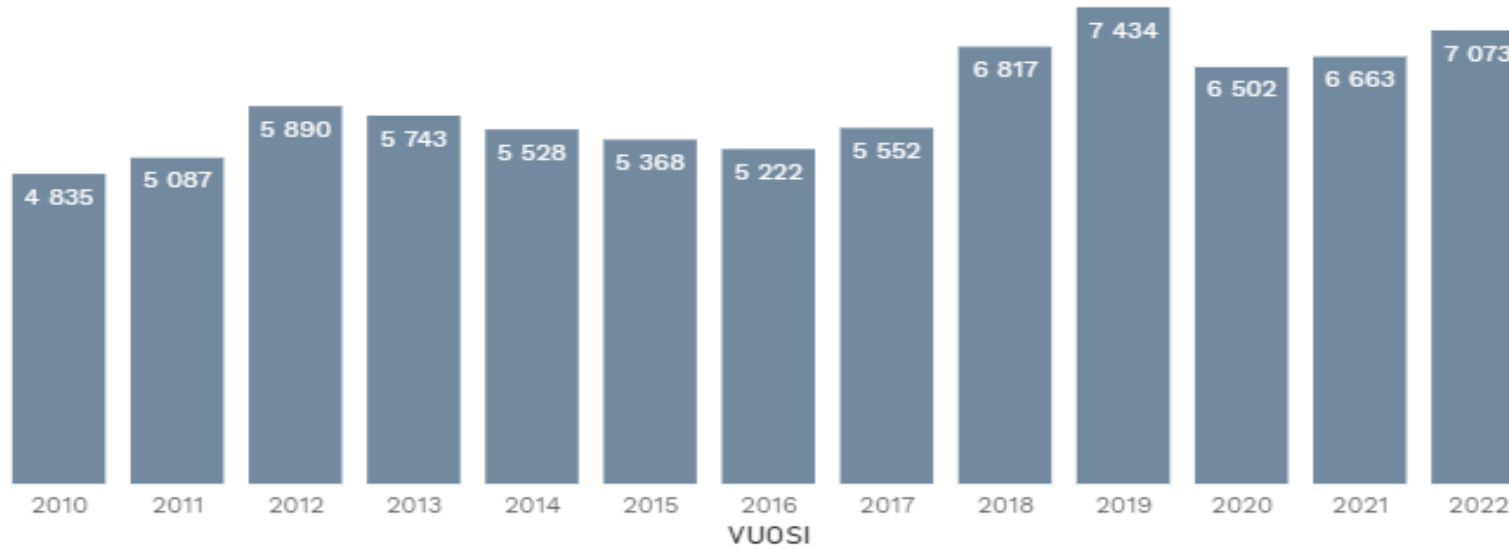
Brutto    Netto

## Nettokäyttökulut

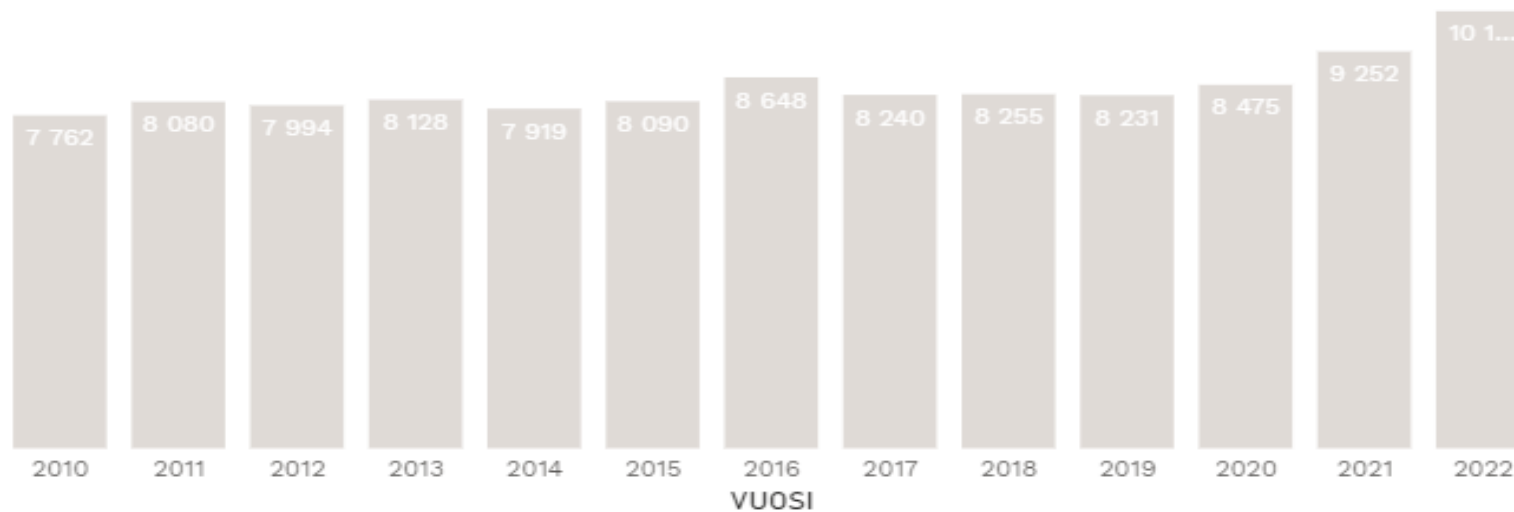


Valitse yksi tai useampi palvelu listalta. CTRL pohjassa voit valita useamman.

## Varhaiskasvatus nettokäyttökulut €/0-6 vuotias



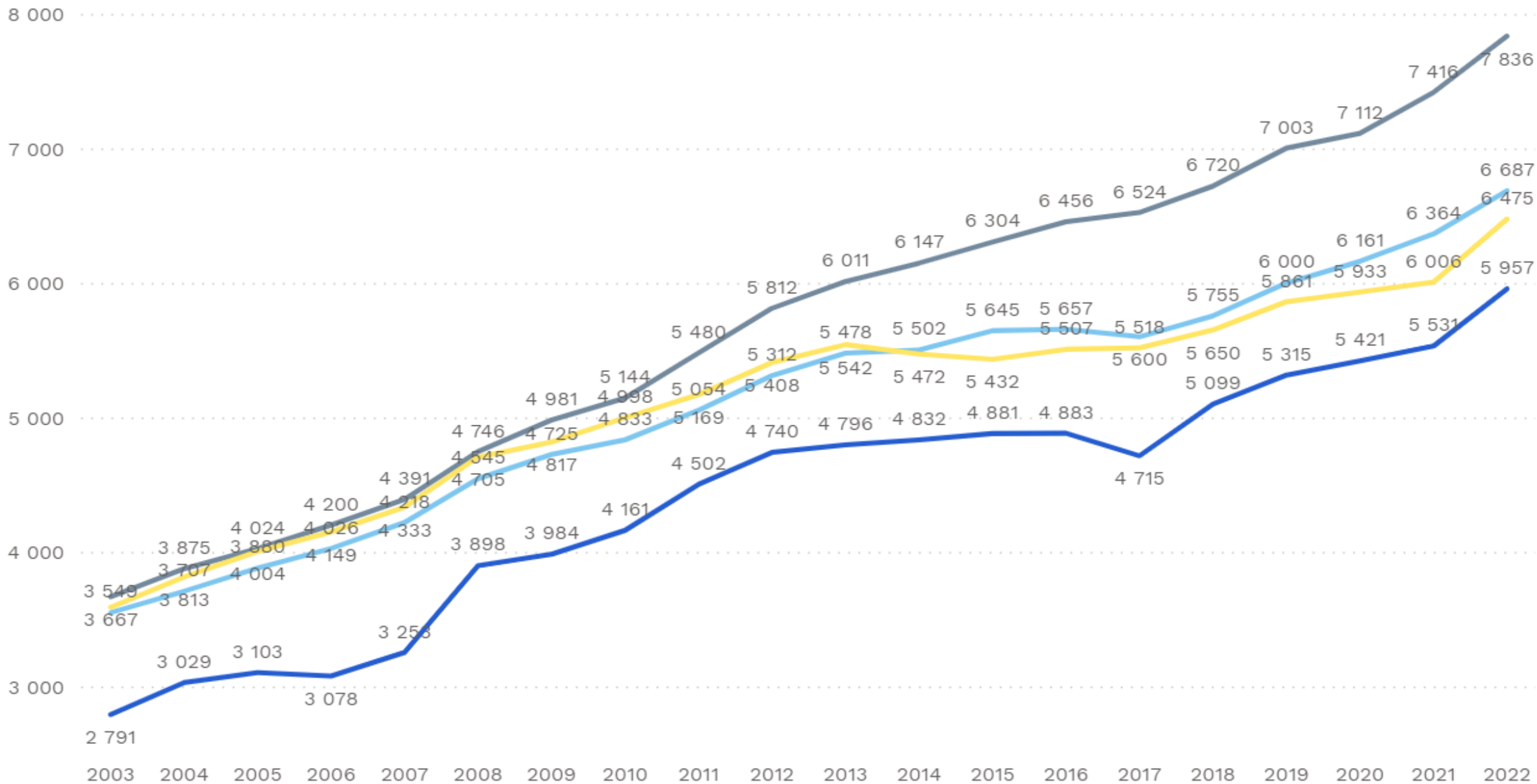
## Perusopetus nettokäyttökulut €/7-15 vuotias



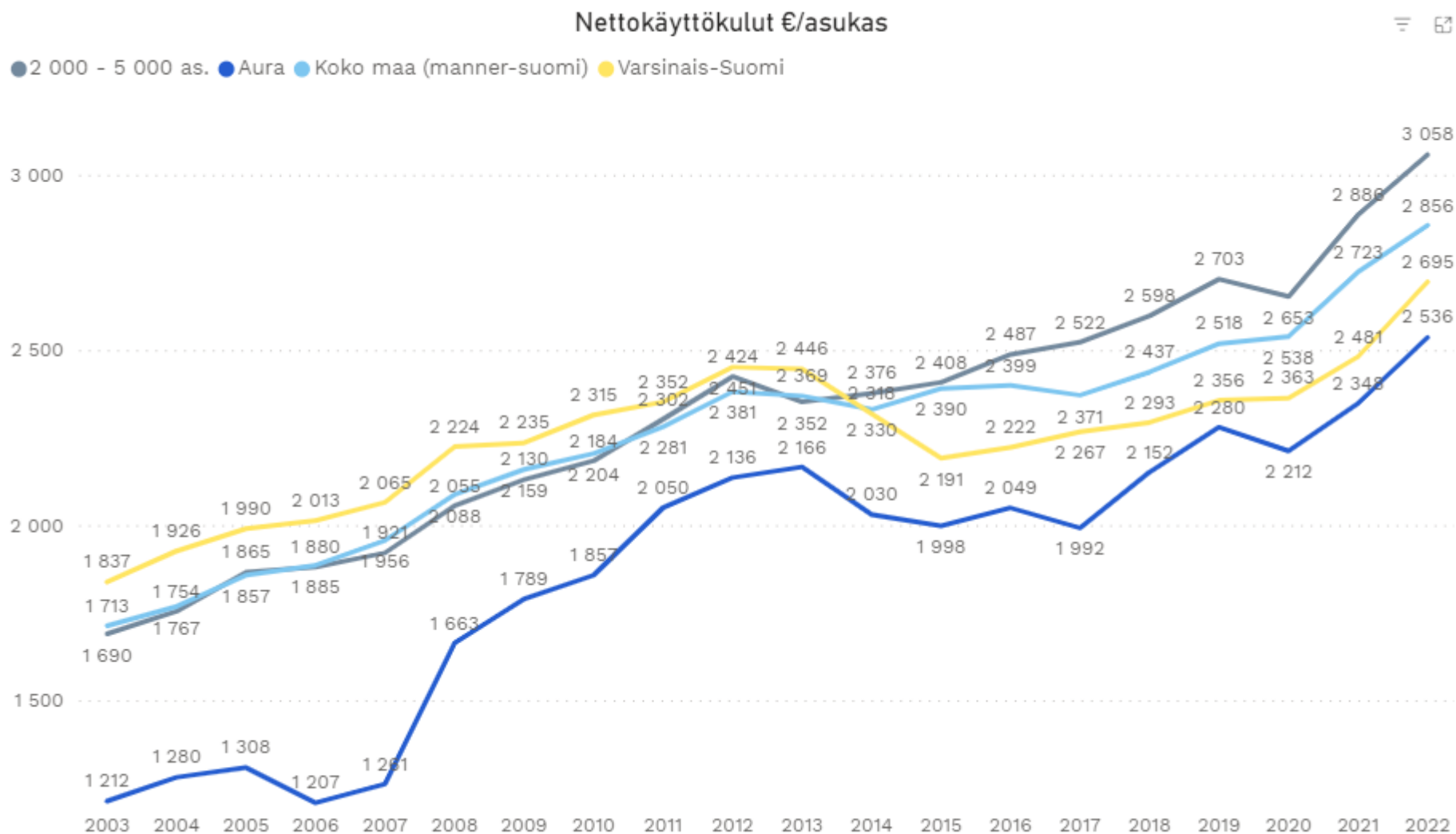


# Nettokäyttökulut €/asukas

● 2 000 - 5 000 as. ● Aura ● Koko maa (manner-suomi) ● Varsinais-Suomi



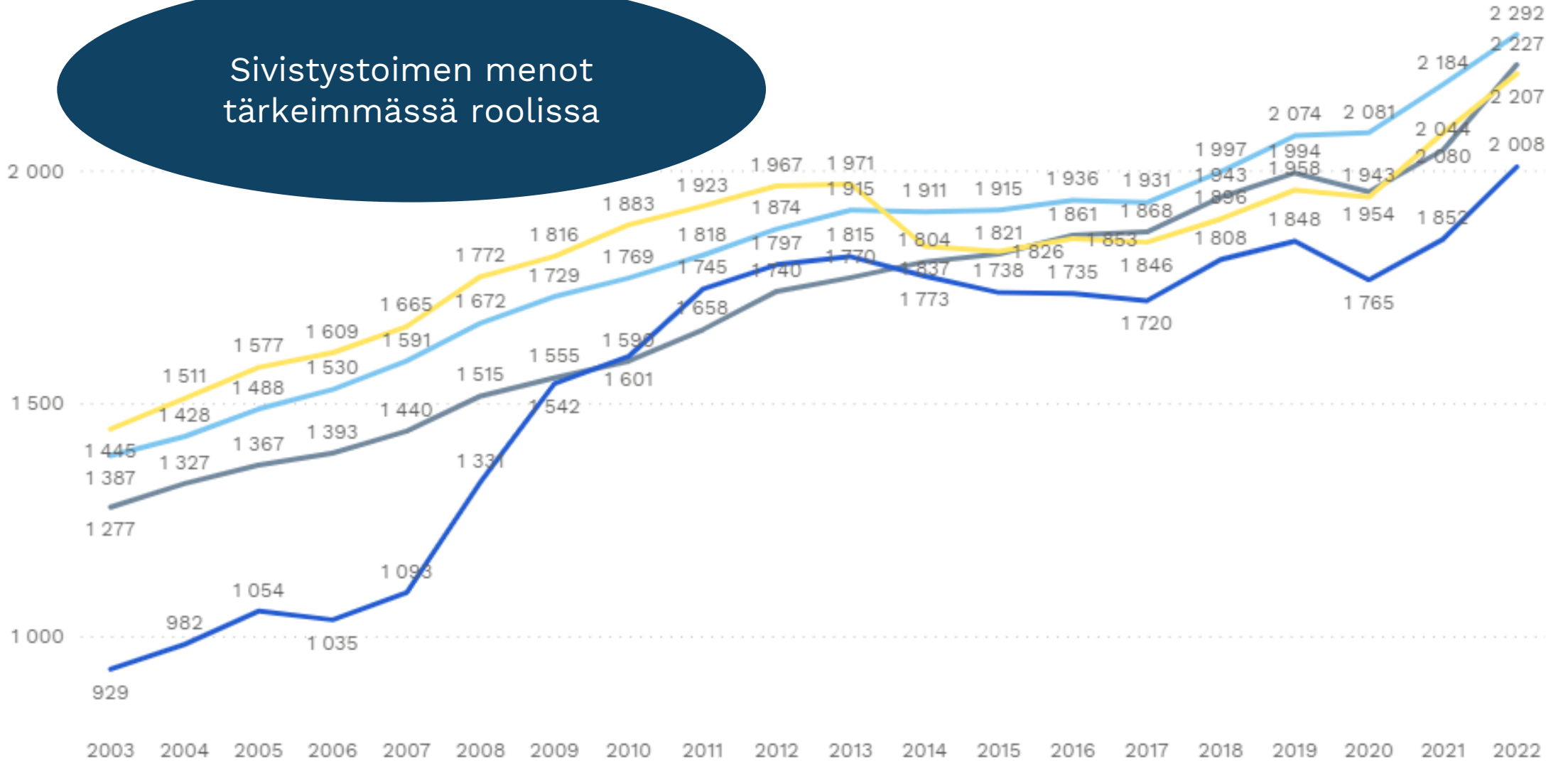
# Nettokulut ilman sotea 2003-2022



# Nettokäyttökulut €/asukas

● 2 000 - 5 000 as. ● Aura ● Koko maa (manner-suomi) ● Varsinais-Suomi

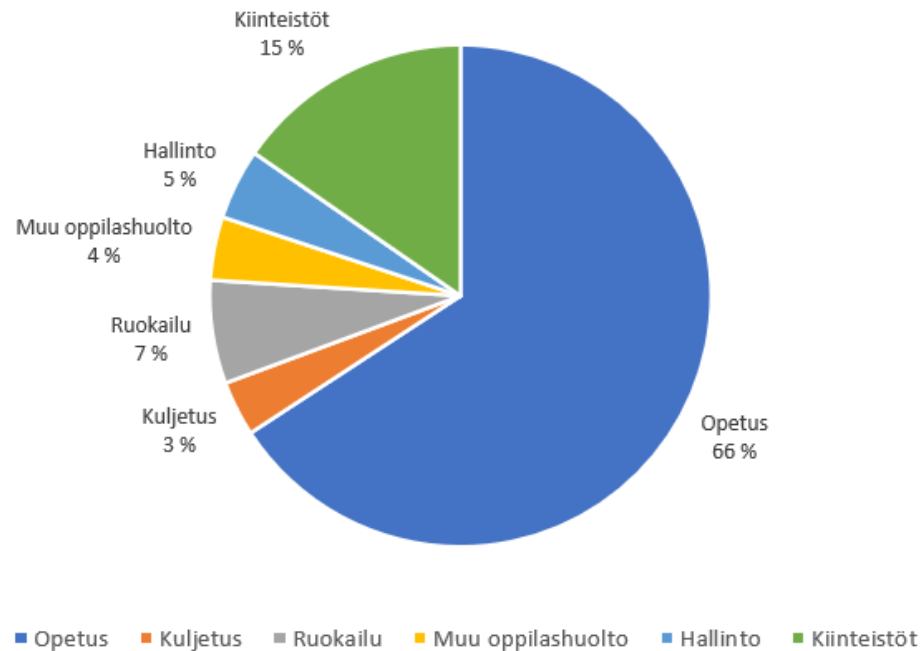
Sivistystoimen menot tärkeimmässä roolissa



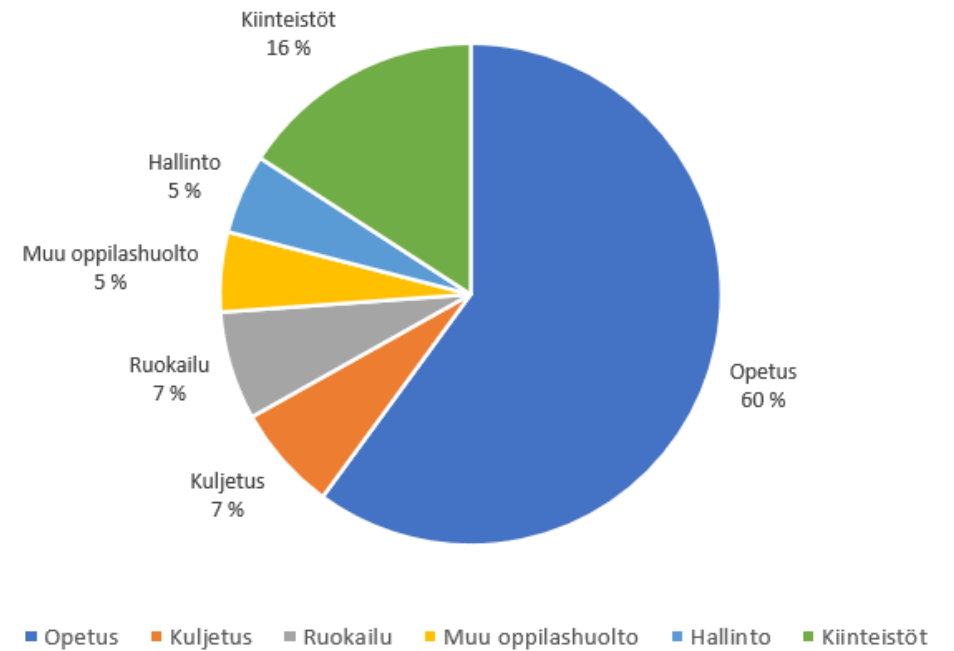
# Auran perusopetuksen kulurakenne vs. verrokki

## Samankaltaiset kunnat SAKU | Kuntaliitto.fi

Kulut toiminnoinnain (VALITTU KUNTA)

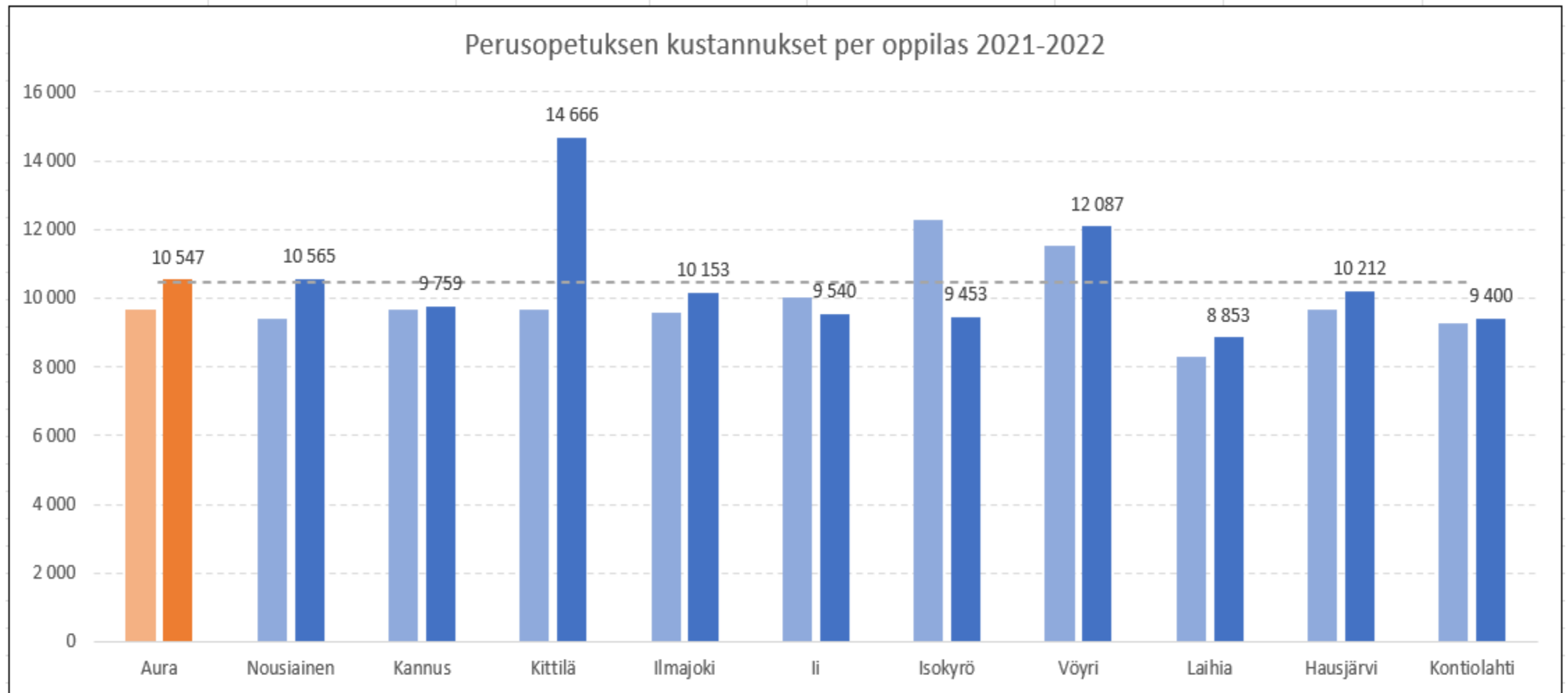


Kulut toiminnoinnain (VERTAILUKUNTIEN KESKIMÄÄRÄ)



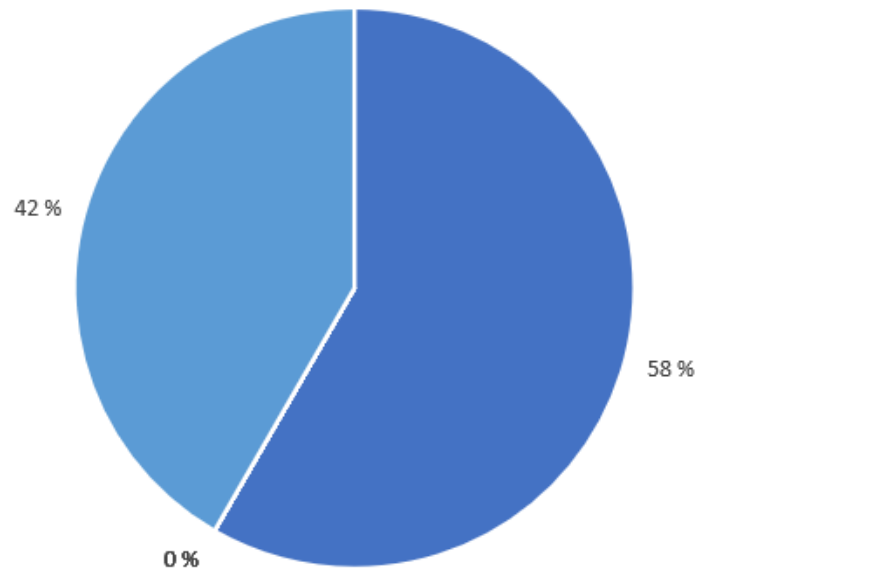


# Perusopetuksessa tehostamispotentiaalia



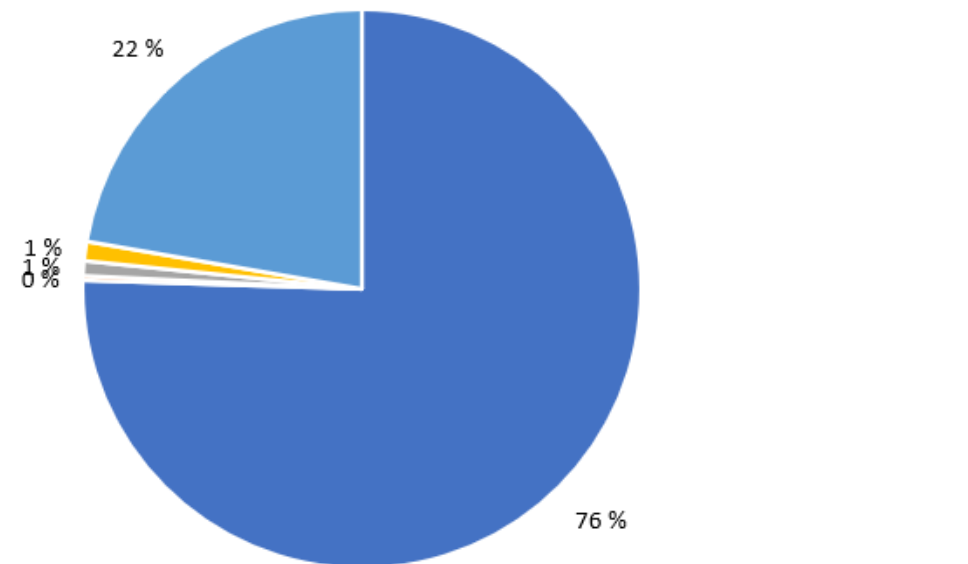
# Auran varhaiskasvatus vs. verrokki

Valitun kunnan järjestämismuodot  
(lapsimäärillä mitattuna)



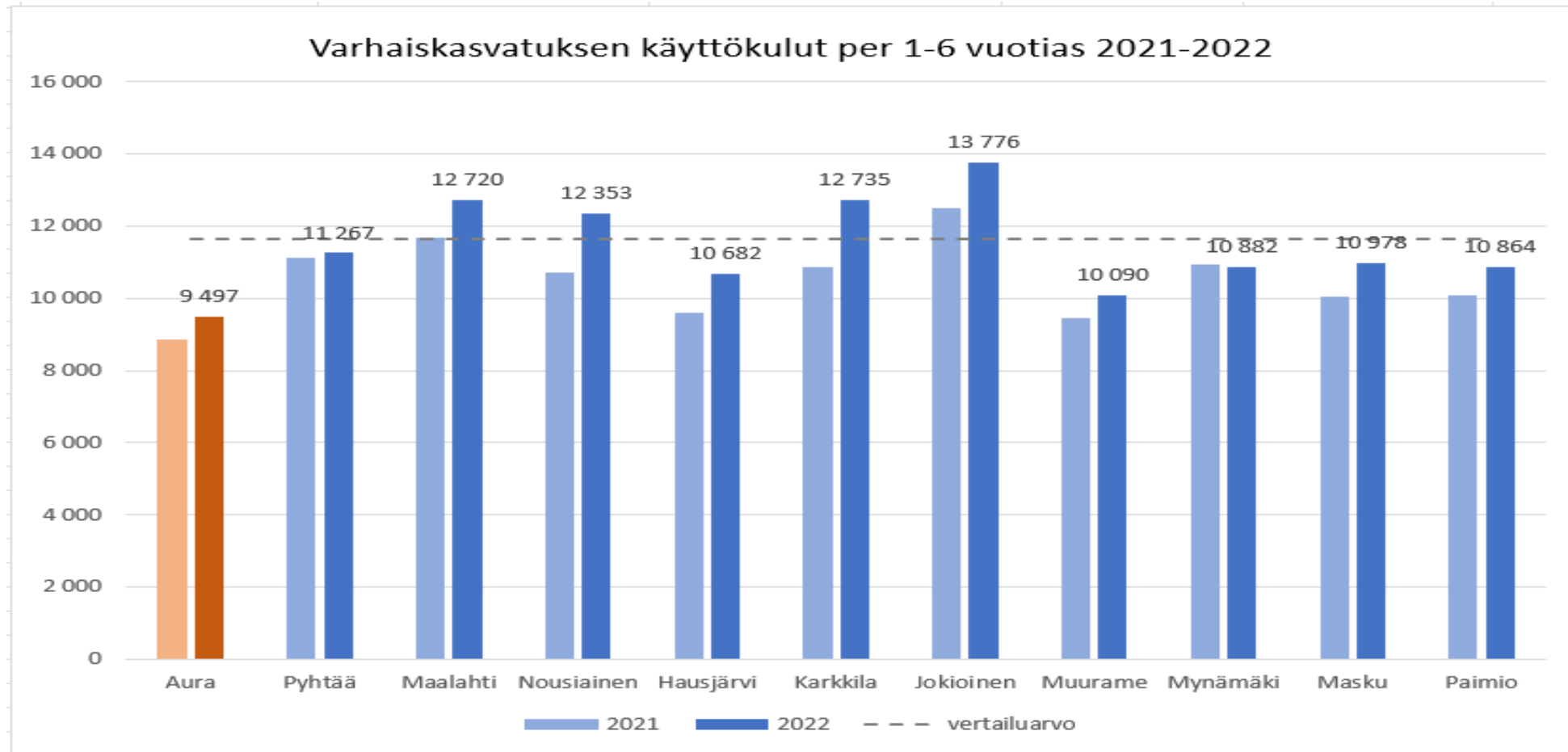
- Kunnan järjestämä
- Yksityinen varhaiskasvatus (ilman yh-tukea)
- Yksityisen hoidon tuella järjestetty
- Ostopalvelu
- Palveluseteli

Verrokkikuntien järjestämismuodot  
(lapsimäärillä mitattuna)

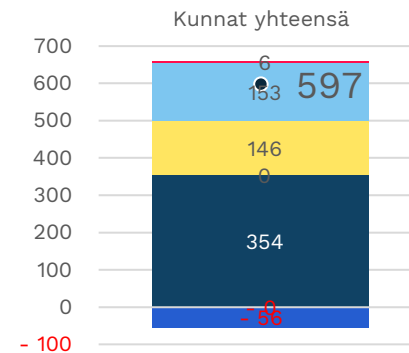
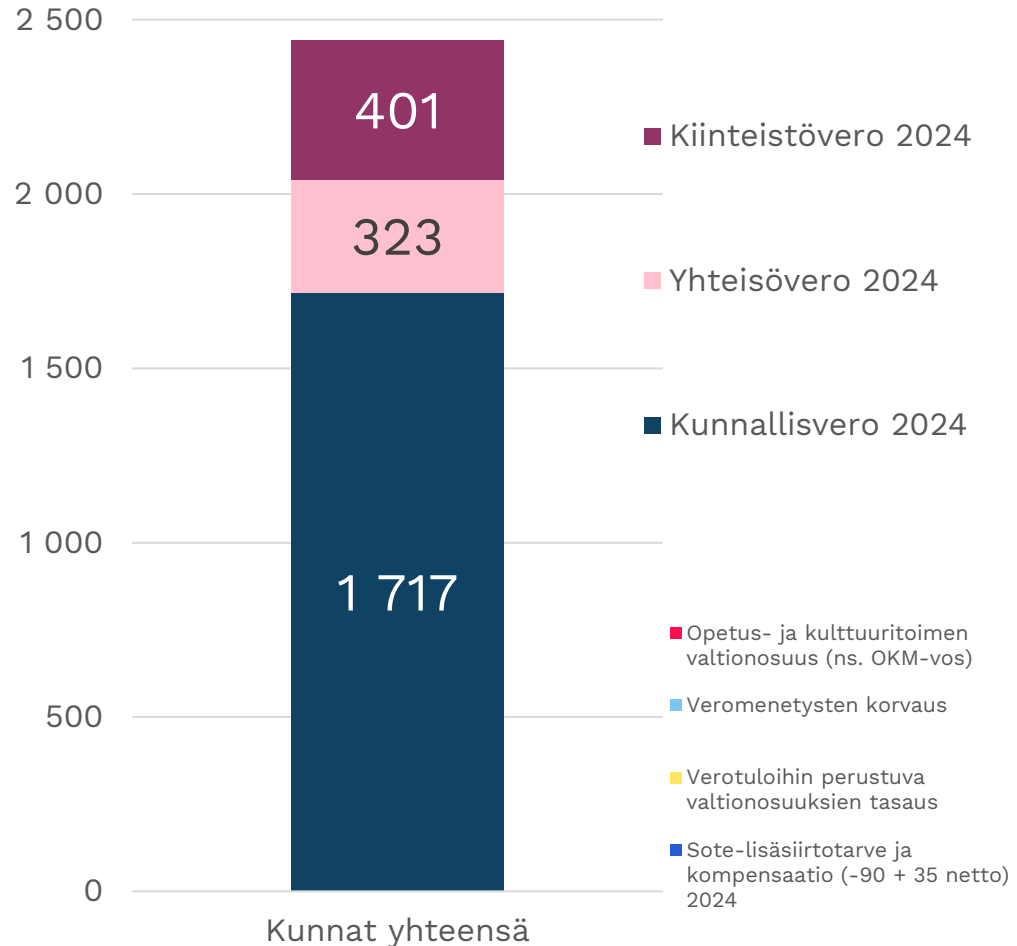


- Kunnan järjestämä
- Yksityinen varhaiskasvatus (ilman yh-tukea)
- Yksityisen hoidon tuella järjestetty
- Ostopalvelu
- Palveluseteli

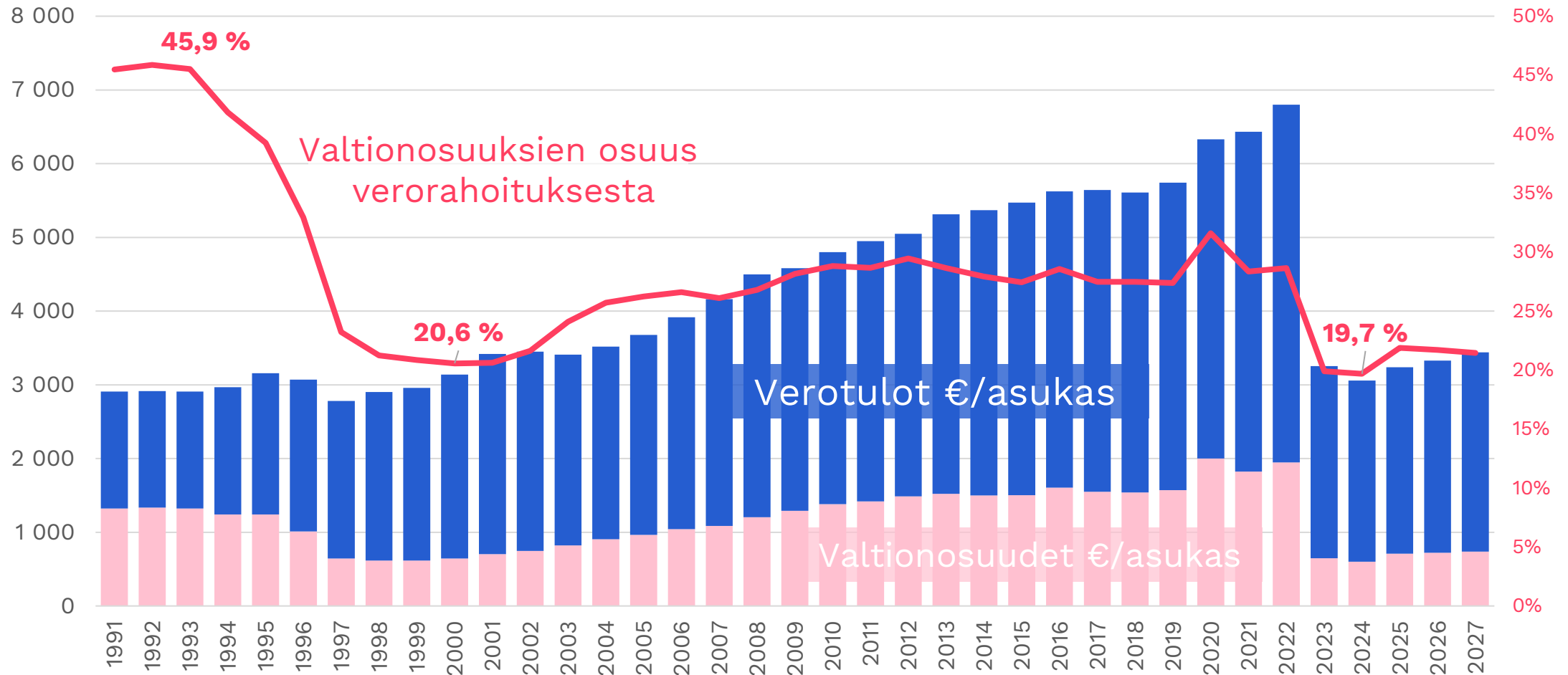
# Varhaiskasvatus näyttää edulliselta



# Kuntien verotulot 2442 €/as., valtionosuudet 603 €/as. (VM 597 €/as) 2024



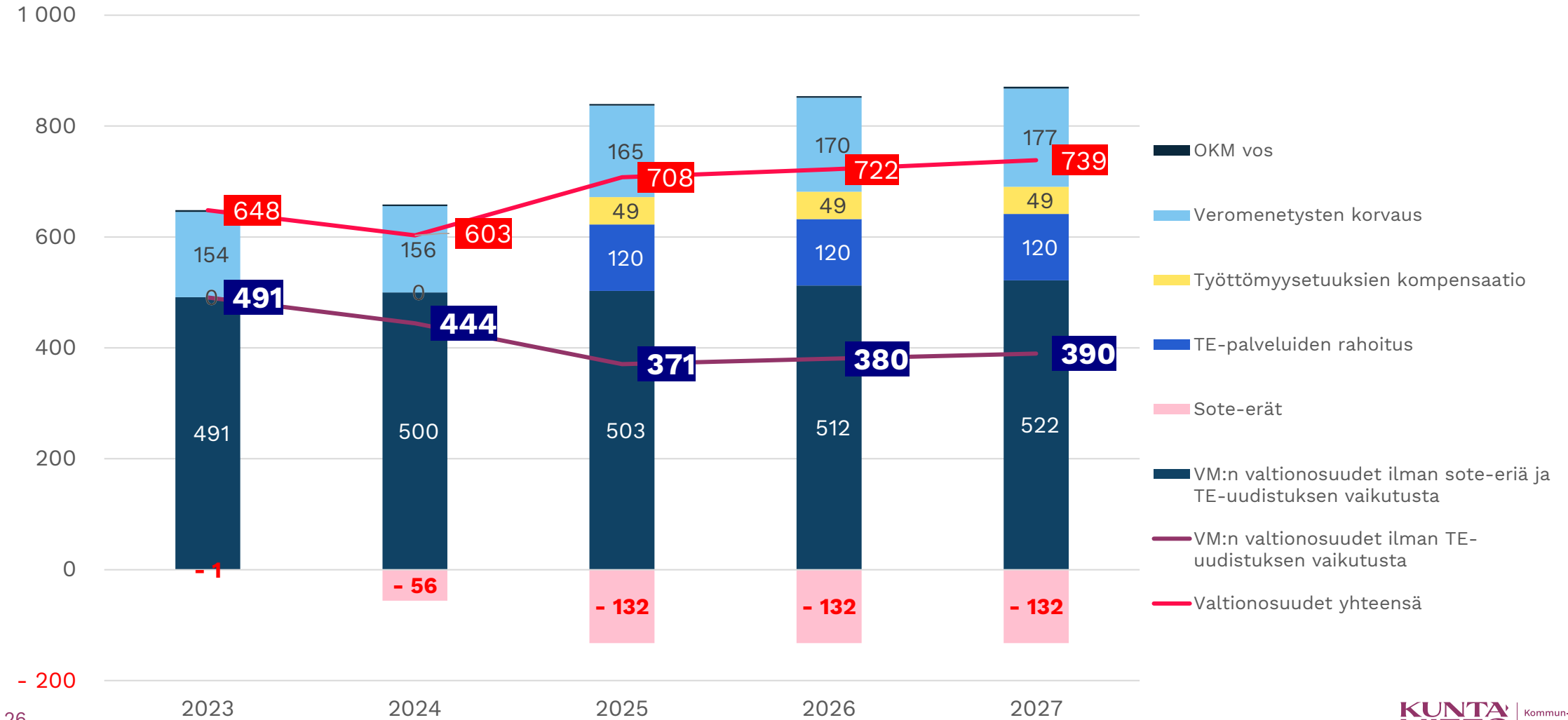
# Valtion rahoitusosuus peruspalveluihin historiallisen alhaisella tasolla



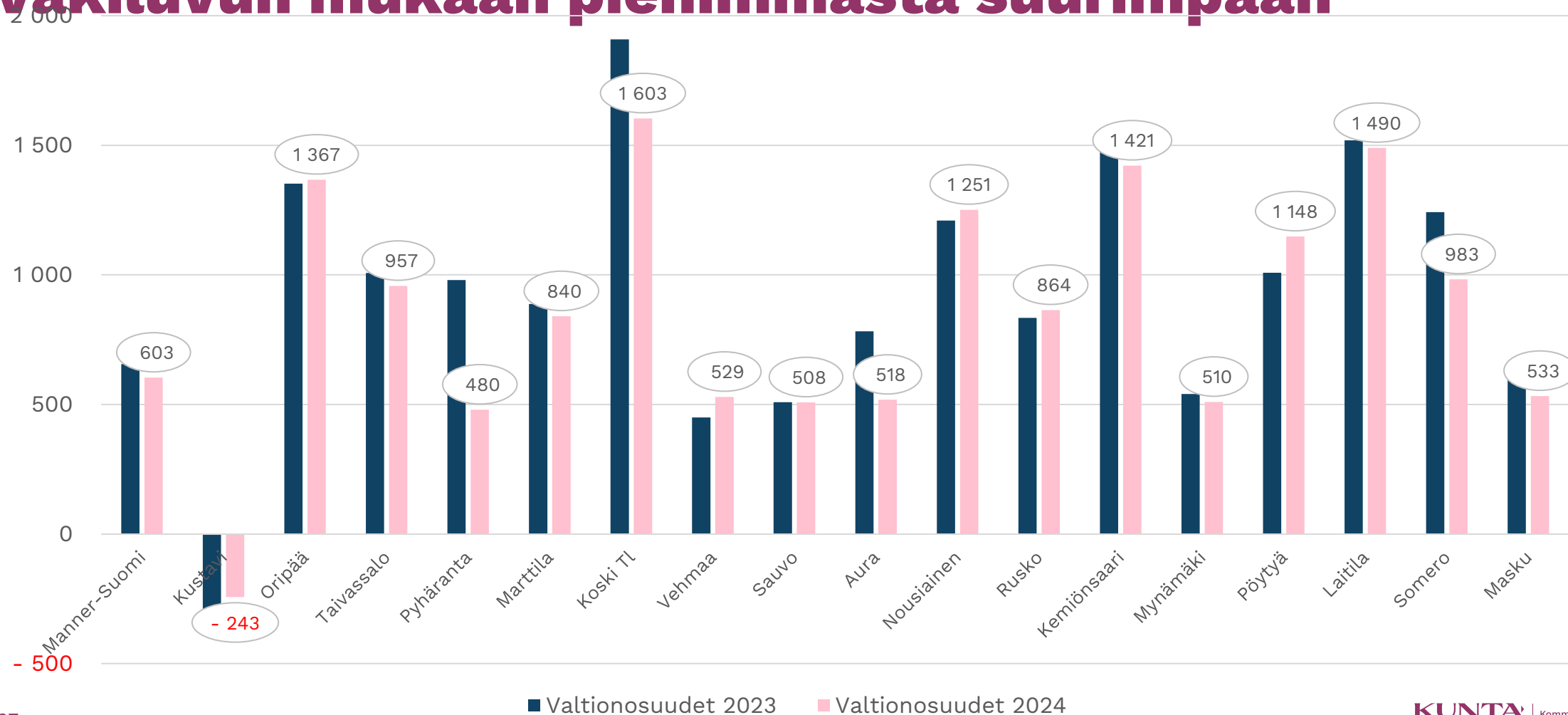


# Kuntien valtionosuudet €/as. 2023-2027

Hallituksen esitys 23.11.2023. Kaikki vuodet laskettu 31.12.2022 väkiluvulla

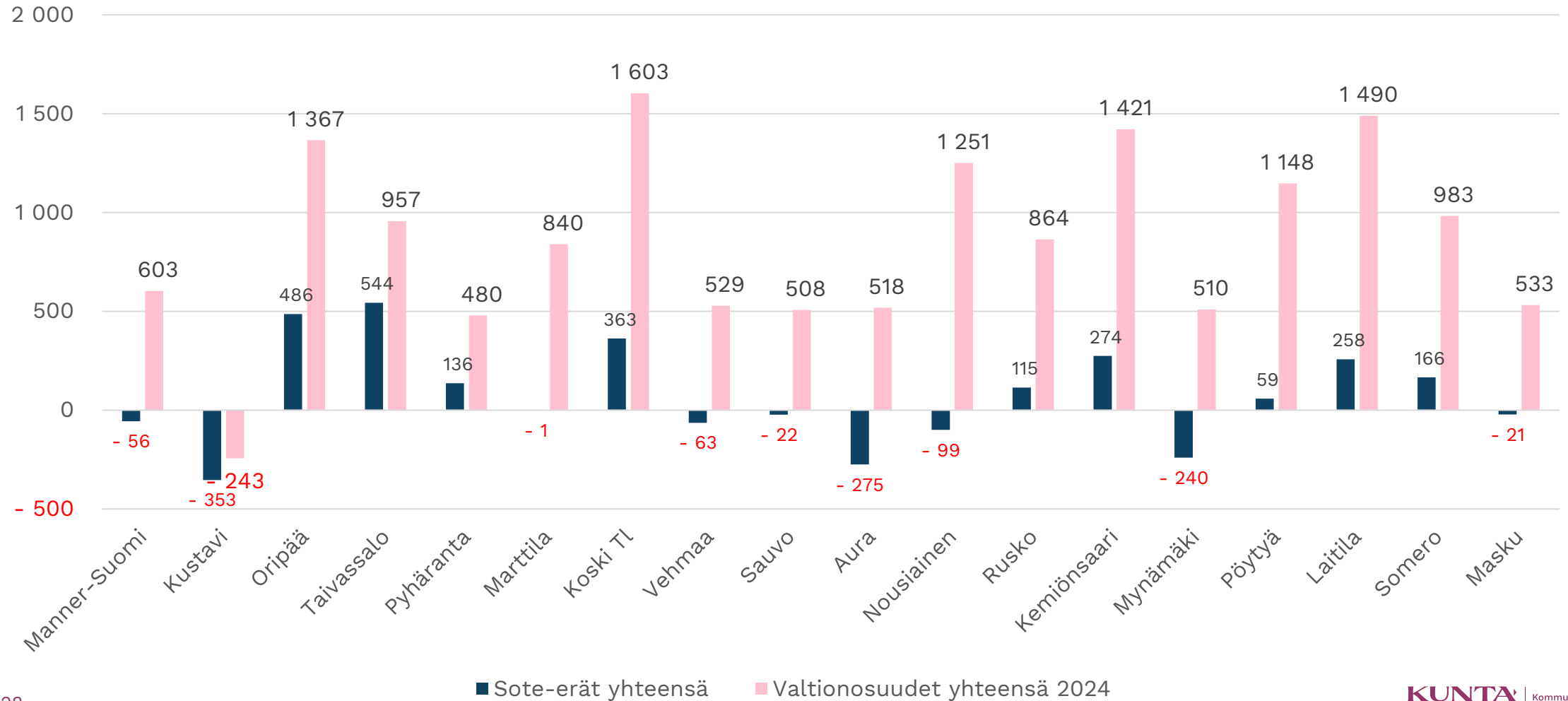


# Varsinais-Suomen alle 10.000 asukkaan kuntien valtionosuuksissa suurta vaihtelua – kunnat väkiluvun mukaan pienimmästä suurimpaan



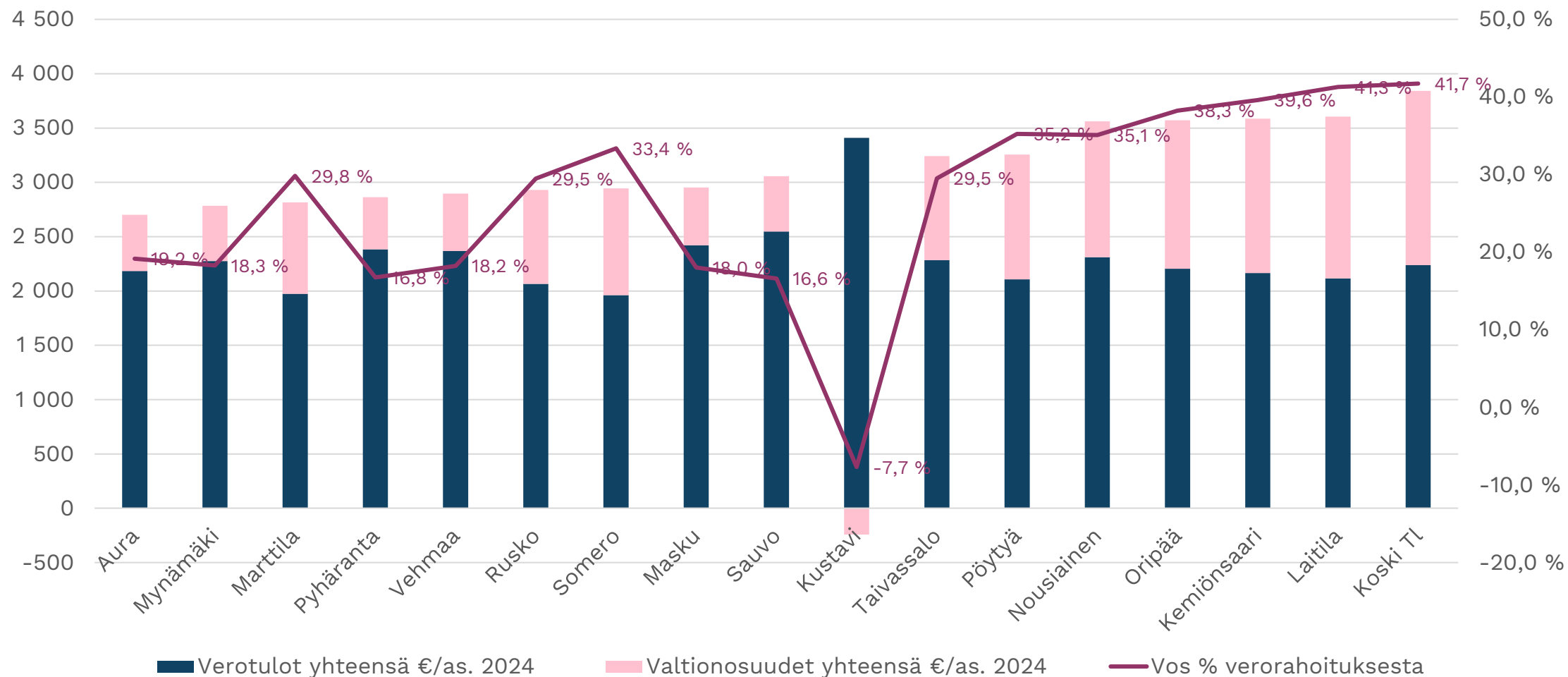
# Valtionosuudet €/as. 2024 yhteensä ja sote-erien vaikutus

- jos sote-eriä ei olisi, -merkkiset luvut kasvattaisivat kunnan valtionosuuksia saman verran ja +merkkiset päinvastoin



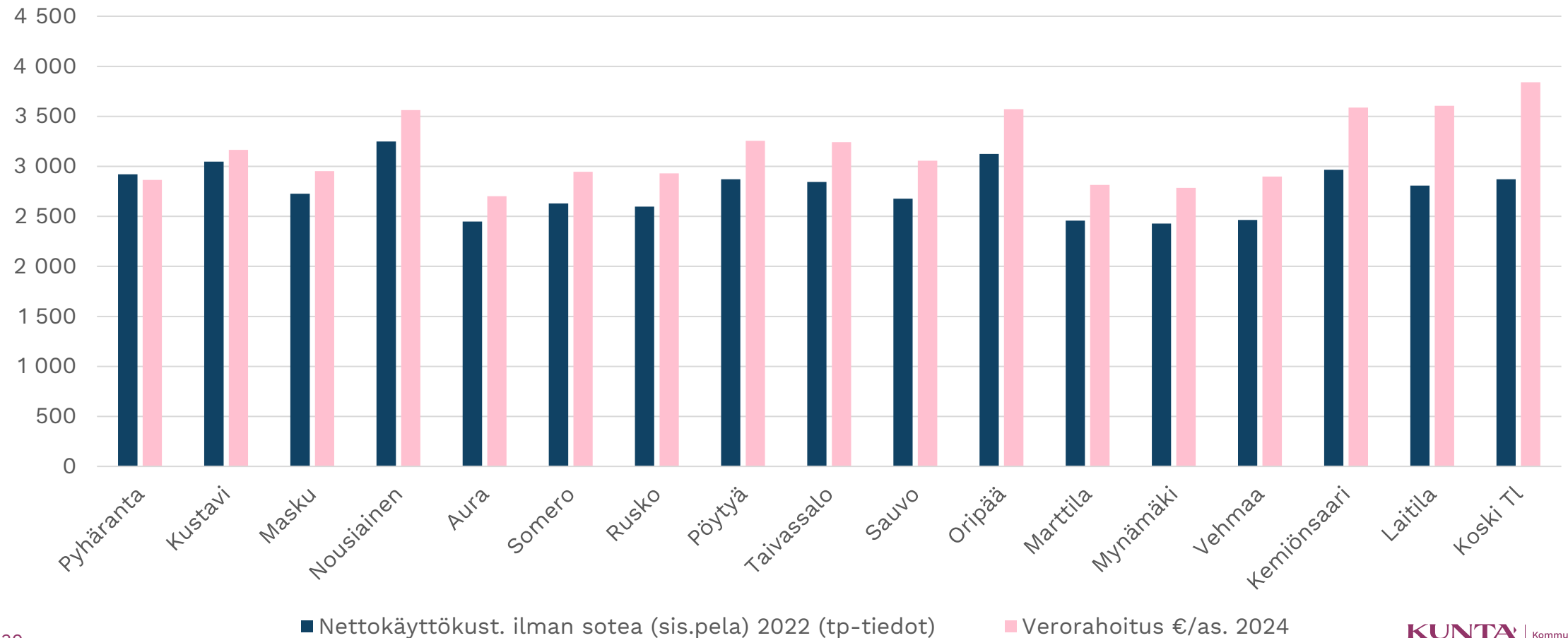
# Aurassa vertailujoukon pienin verorahoitus (verot+vos)

Verotulot ja valtionosuudet ja vos:n osuus koko verorahoituksesta vuonna 2024 Varsinais-Suomessa



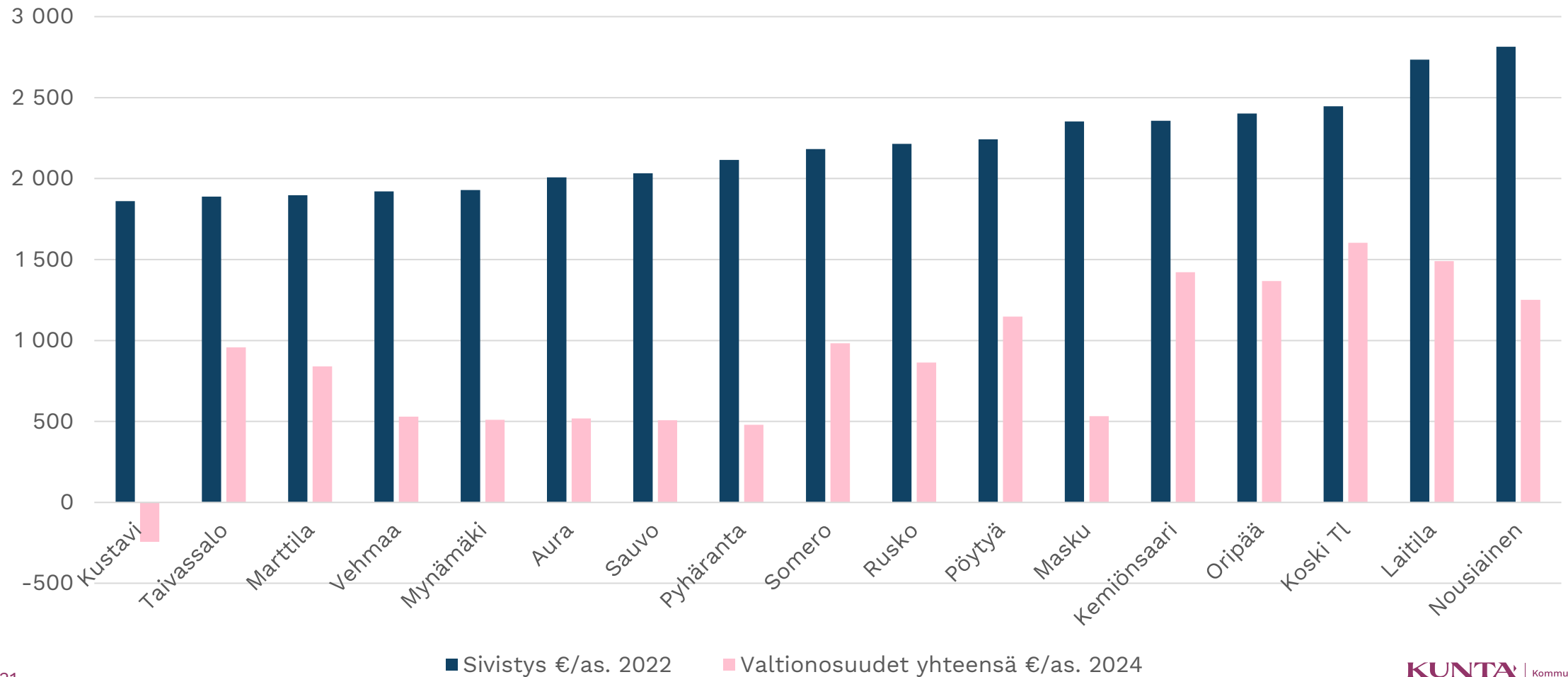
# Kustannukset ja rahoitus

– riittävätkö tämän vuoden tulot vuoden 2022 menoihin, kun sote vähennetään?  
Pyhärannalla tiukinta, Koskella paras tilanne



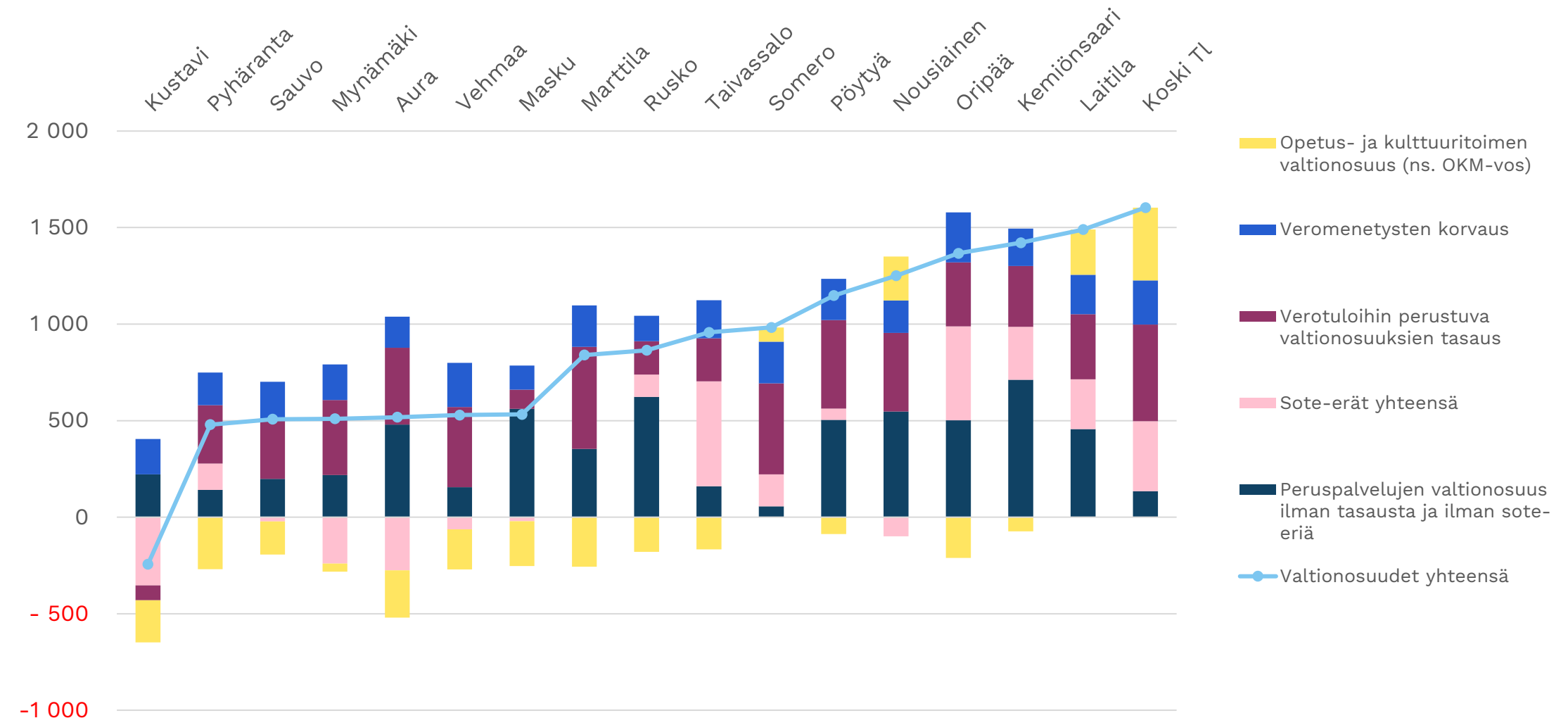


# Sivistystoimen kustannukset €/as. 2022 ja valtionosuudet 2024 – valtion rahoitusosuudessa suurta hajontaa



# Valtionosuustieteiden syventävät opinnot

## – mistä valtionosuudet koostuvat (eikä tässä vielä kaikki)



# **Yleistä ja erityistä lisätietoa kuntien valtionosuus- rahoituksesta**

# Valtion rahoitus kunnille ja kuntayhtymille 2024

## VALTIONAVUT

YHTEENSÄ N. 5,1 MRD.€

(VM:N KUNTATALOUSOHJELMA, SYKSY 2023)

### VALTIONOSUUDET

# VM

vos ja veromenetysten  
korvaukset

3,3 mrd.€

# OKM

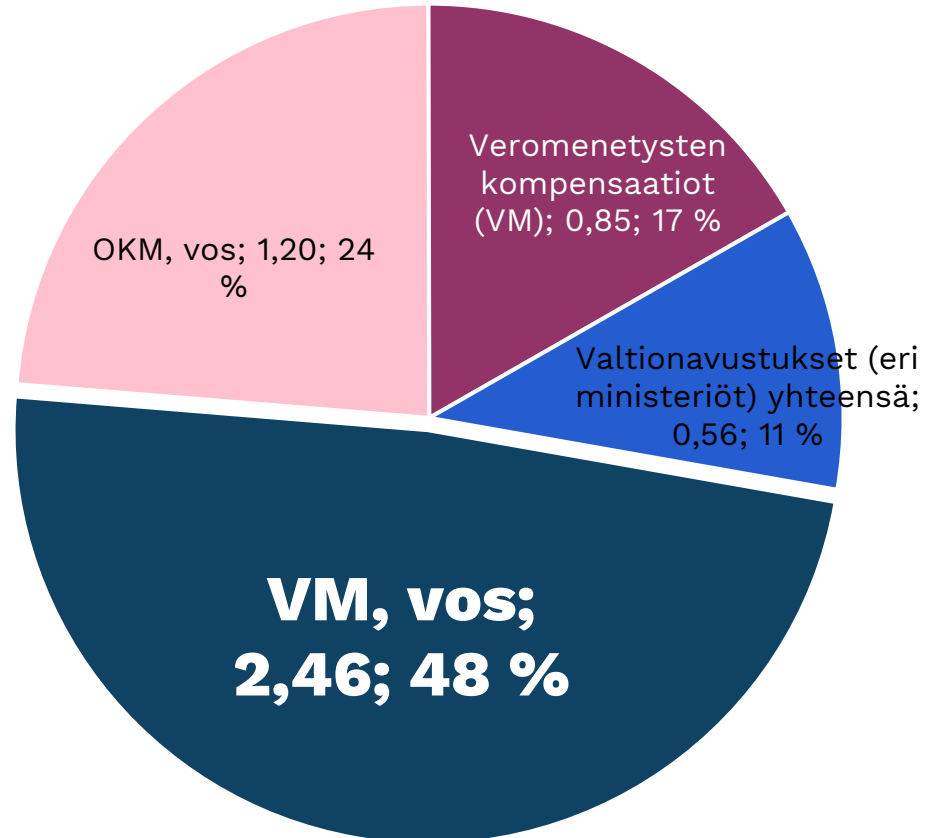
1,2 mrd. €  
-> peruskuntien  
netto n. +-33 M€

VALTION-  
AVUSTUKSET  
0,555 mrd .€  
- Eri ministeriöt

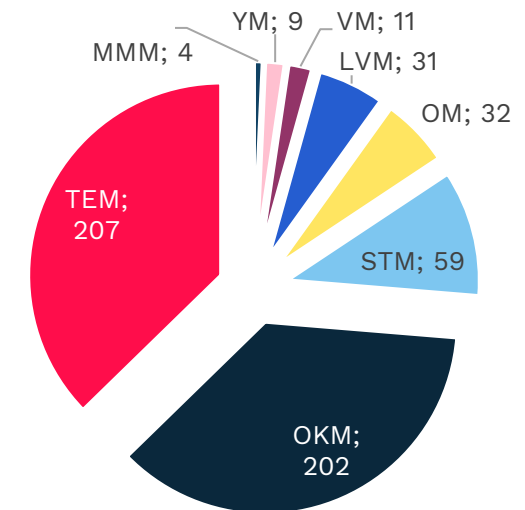
# Kuntien ja kuntayhtymien valtionavut 2024

## Valtionosuudet ja -avustukset (sis. kuntayhtymät), yht. 5,1 miljardia €

(Kuntatalousohjelma ja VM:n valtionosuuspäätökset)



## Valtionavustukset kunnille ja kuntayhtymille miljoonaa € (Kuntatalousohjelma 9.10.2023)





# Kuntien valtionosuusrahoitus 2024

## Peruspalvelujen valtionosuus (VM)

Pohjana laskennalliset kustannukset 9,8 mrd. €

Rahoitettavat tehtävät:

Perusopetus, varhaiskasvatus, kirjasto, kulttuuri ja taiteen perusopetus.

**IKÄRAKENNE 82,5 %**  
8,1 MRD. €

**MUUT TEKIJÄT 17,5 %**  
1,7 MRD. €

**KUNNAN OMARAHOITUSOSUUS**  
-7,7 MRD. € = -1389 €/AS.

Laskennalliset kustannukset – kunnan omarahoitusosuus  
2,15 mrd. € (valtionosuusprosentti 21,92 %)  
Kuntien ääripää:

+

Lisäosat: syrjäisyys, saamen kotiseutu, työpaikkaomavaraisuus, hyte, väestön kasvu  
Yhteensä 278 M€

+/-

Muut lisäykset ja vähennykset (sis. sote-muutosrajoitin ja -siirtymätasaus) -785 M€

+/-

Verotuloihin perustuva valtionosuuden tasaus 808 M€

+

Veromenetyksen korvaus 848 M€

**Kunnille maksetaan**  
n. 3,3 mrd. € = n. 597 €/as.

**Esi- ja perusopetuksen kotikunta-korvaukset**

Opetus- ja kulttuuritoimen valtionosuus (OKM).  
Kuntayhtymille  
1,132 mrd. €.  
Kunnille nettona  
+33 milj. €

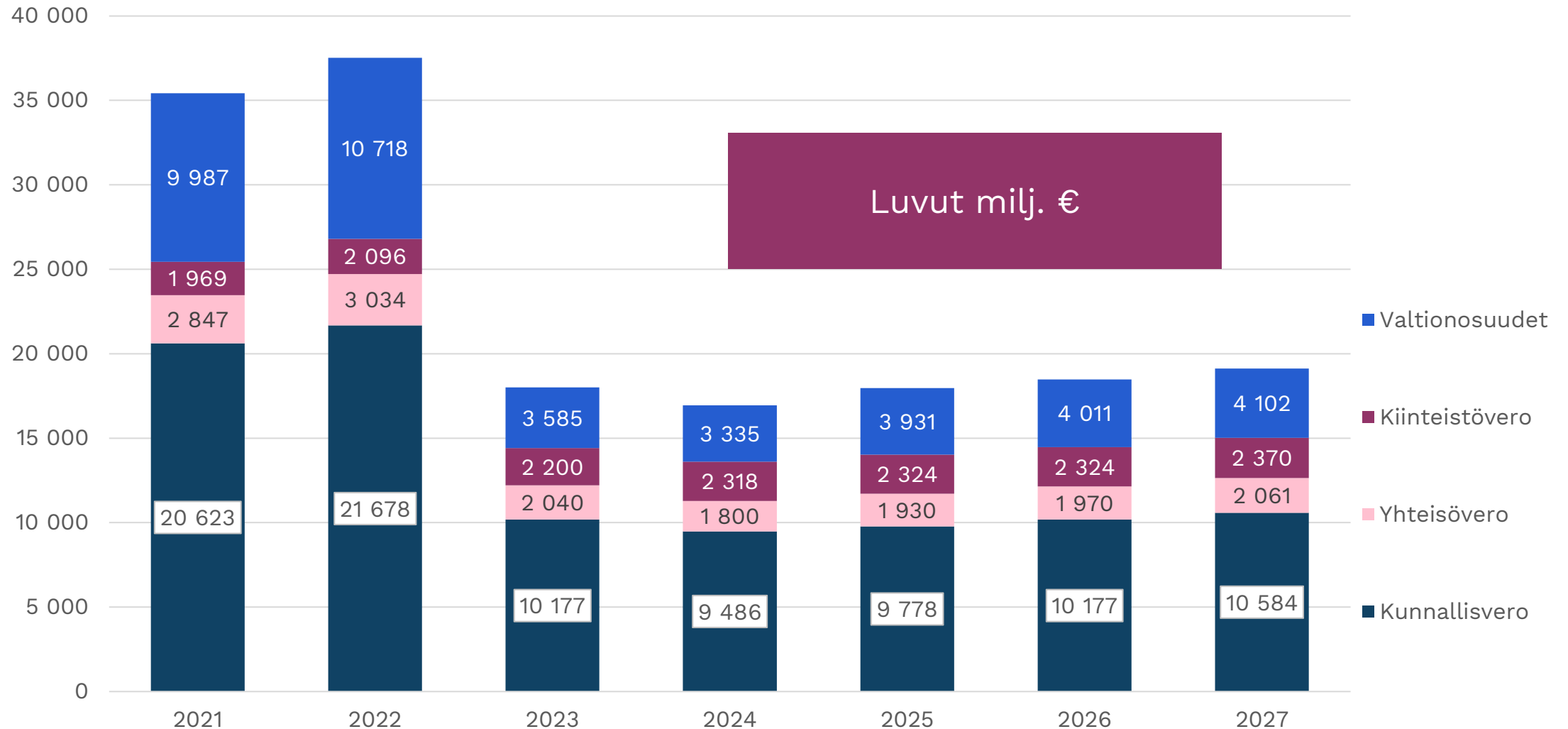
**KUNNAN V. 2024 OMARAHOITUSOSUUS:**  
\* LUKIO 95,37 €/AS.  
\* AMMATILLINEN KOULUTUS 204,22 €/AS.  
= 1,66 MRD.€

**JÄRJESTÄJÄKUNNALLE VALTIONOSUUKSINA**

- Lukio
- Ammatillinen koulutus
- Aamu- ja iltapäivätoiminta
- Perusopetuksen hienosäätö
- Kansalais-/kansanopisto
- Taiteen perusopetus
- Museo, teatteri, orkesteri
- Liikunta ja nuoris

# Kuntien verorahoitus 2021-2027 (Manner-Suomi)

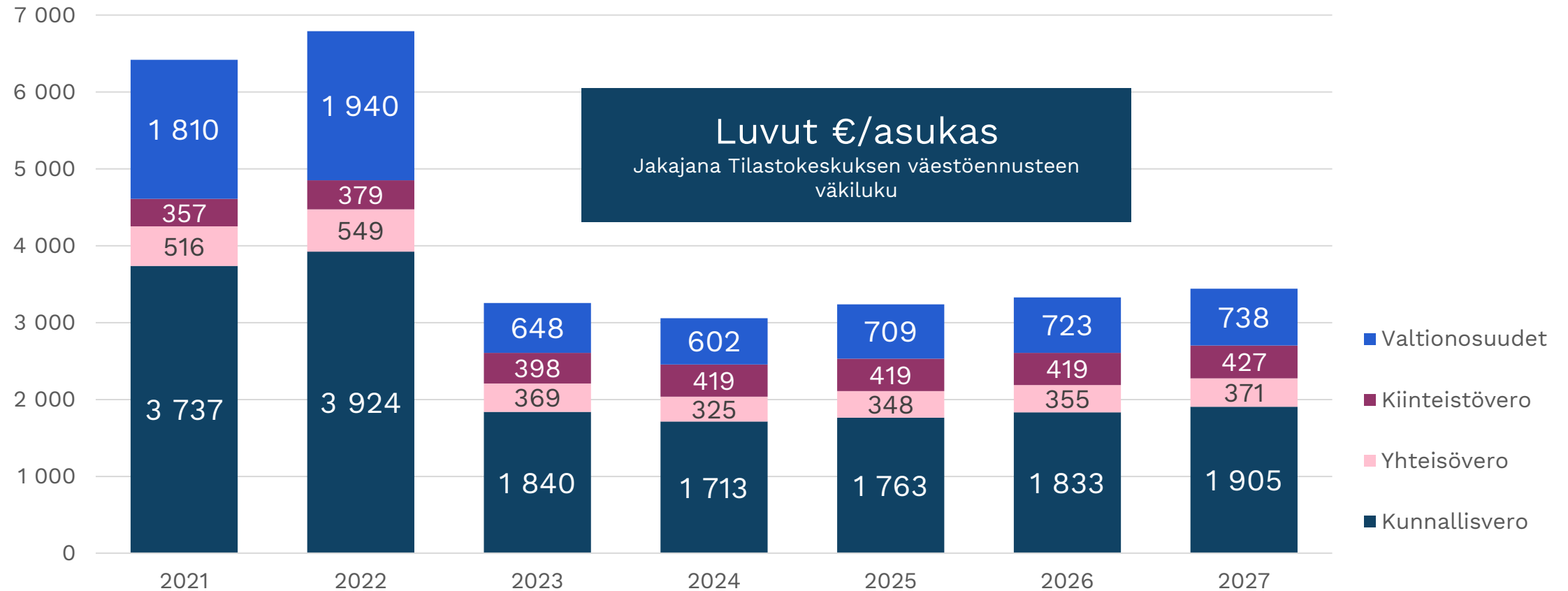
Lähteet: TP2021 ja TP2022. Verotuloennuste KL10/2023, valtionosuudet VM/KL 12/2023. TE-uudistus kasvattaa valtionosuuksia 2025 alkaen.



# Kuntien verorahoitus €/asukas

## 2021-2027 (Manner-Suomi)

Lähteet: TP2021 ja TP2022. Verotuloennuste KL10/2023, valtionosuudet VM/KL 12/2023. TE-uudistus kasvattaa valtionosuuksia 2025 alkaen.



# Kuntien valtionosuuksien (VM) muodostuminen 2024

	euroa	€/asukas
Ikärakenne, laskennallinen kustannus	8 118 640 371	1 467
Muut laskennalliset kustannukset	1 723 145 412	311
Laskennalliset kustannukset yhteensä	9 841 785 783	1 779
<b>Kuntien omarahoitusosuus</b>	<b>-7 684 470 260</b>	<b>-1 389</b>
<b>Valtionosuus omarahoitusosuuden jälkeen (välisumma)</b>	<b>2 157 315 523</b>	<b>390</b>
Lisäosat yhteensä	277 653 821	50
<b>Valtionosuuteen tehtävät vähennykset ja lisäykset, netto</b>	<b>-785 283 919</b>	<b>-142</b>
<b>Valtionosuus ennen verotuloihin perustuvaa valtionosuuden tasausta</b>	<b>1 649 685 425</b>	<b>298</b>
Verotuloihin perustuva valtionosuuden taseus	808 485 153	146
<b>Kunnan peruspalvelujen valtionosuus</b>	<b>2 458 170 577</b>	<b>444</b>
Veroperustemuutoksista johtuvien veromenetysten korvaus	848 000 000	153
<b>Valtionosuudet ja veromenetysten korvaukset, yhteensä</b>	<b>3 306 170 577</b>	<b>597</b>
Kotikuntakorvaus, netto	19 883 305	4
VM maksatus (valtionosuus + verokomp. + kotikuntakorv.)	3 326 053 882	601

# Kuntien valtionosuuksien (VM) muodostuminen 2024

## – koko rakenne, euromäärät ja painoarvot

Lähde: Valtionosuuksien laskentatiedot 2024 (VM 8.12.2023)

### Kuntien valtionosuudet 2024 (VM)

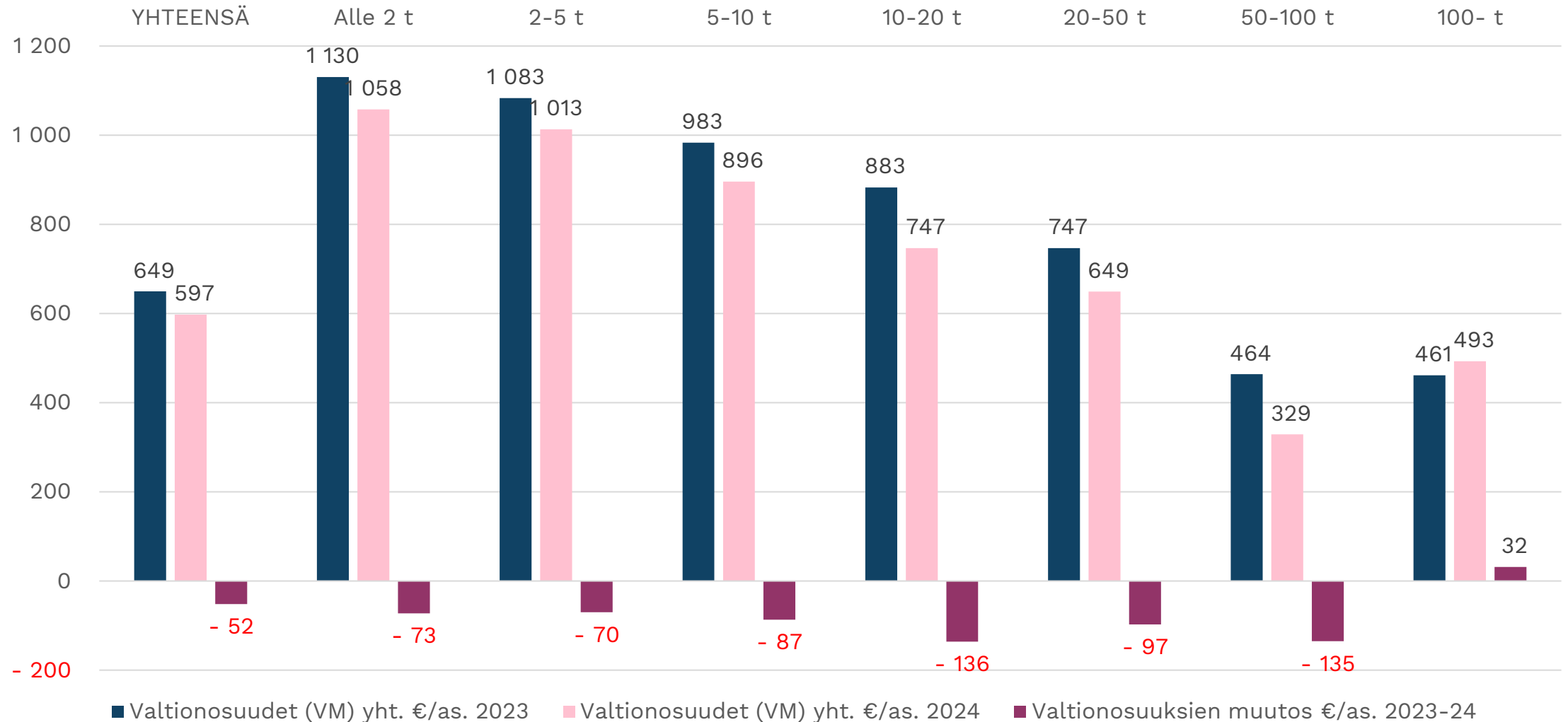
Ikärakenne	euroa	€/asukas	% lask.kust.
0 - 5 v.	2 364 042 602	427	24,02 %
6 v.	475 307 907	86	4,83 %
7 - 12 v.	2 646 428 146	478	26,89 %
13 - 15 v.	2 335 860 722	422	23,73 %
16 v. <	297 000 994	54	3,02 %
<b>Ikärakenne, laskennallinen kustannus yhteensä</b>	<b>8 118 640 371</b>	<b>1 467</b>	<b>82,49 %</b>
<b>Muut laskennalliset perusteet</b>			
<a href="#">Työttömyysaste</a>	382 833 515	69	3,89 %
<a href="#">Kaksikielisyys I (koko väestö)</a>	38 879 988	7	0,40 %
<a href="#">Kaksikielisyys II (ruotsinkielinen väestö)</a>	66 886 822	12	0,68 %
<a href="#">Vieraskielisyys</a>	846 894 928	153	8,61 %
<a href="#">Asukastiheys</a>	207 713 469	38	2,11 %
<a href="#">Saaristo</a>	14 840 425	3	0,15 %
<a href="#">Saaristo-osakunta</a>	9 665 349	2	0,10 %
<a href="#">Koulutustausta</a>	155 430 915	28	1,58 %
<b>Muut laskennalliset kustannukset yhteensä</b>	<b>1 723 145 412</b>	<b>311</b>	<b>17,51 %</b>
<b>Laskennalliset kustannukset yhteensä</b>	<b>9 841 785 783</b>	<b>1 779</b>	<b>100,00 %</b>
Kuntien omarahoitusosuus	-7 684 470 260	-1 389	-78,08 %
<b>Valtionosuus omarahoitusosuuden jälkeen (välisumma)</b>	<b>2 157 315 523</b>	<b>390</b>	<b>21,92 %</b>

Asukasluku  
31.12.2022  
5 533 611

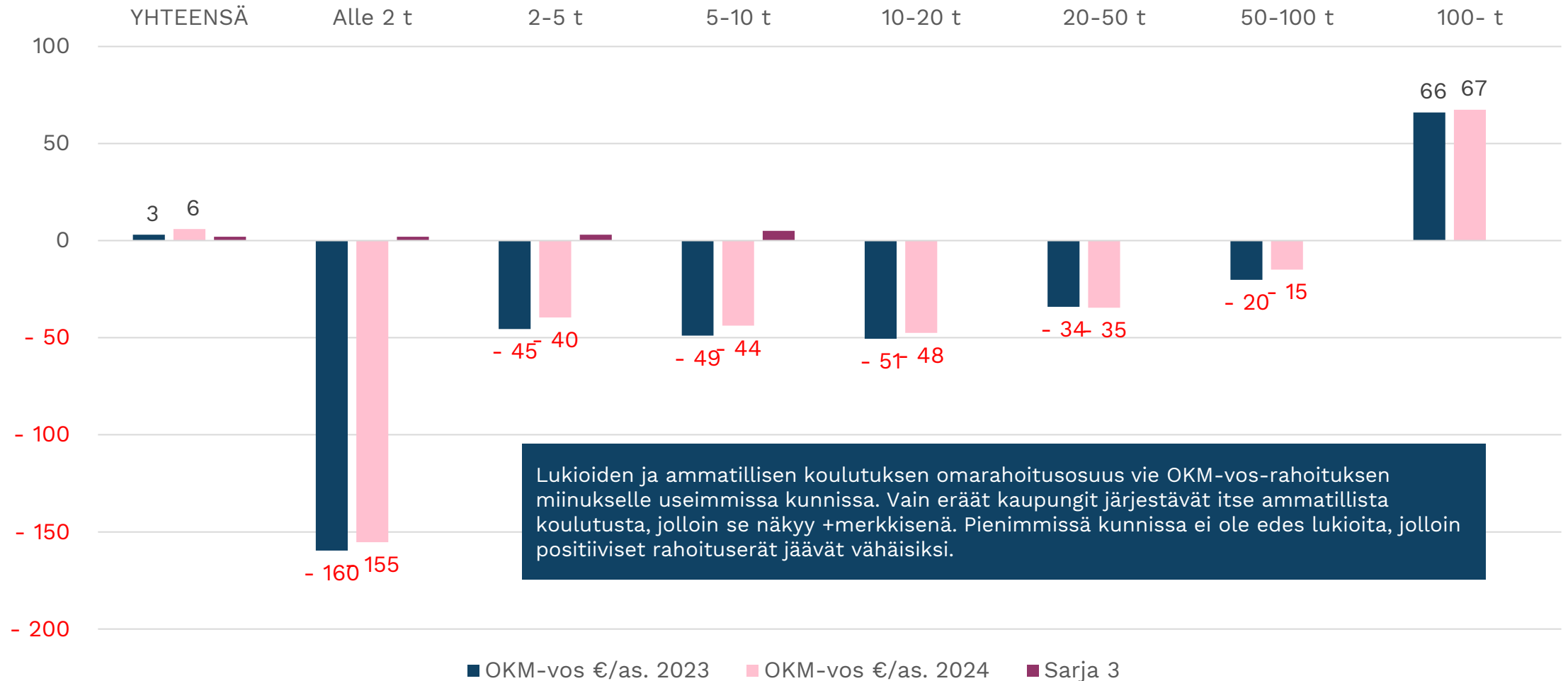
		% VM vos:sta	
<b>Lisäosat</b>			
<a href="#">Svriäisyys</a>	65 290 685	12	2 %
<a href="#">Saamen kotiseutu</a>	1 178 687	0	0 %
<a href="#">Työpaikkaomavaraisuus</a>	72 285 665	13	2 %
<a href="#">HYTE-kerroin</a>	106 854 028	19	3 %
<a href="#">Väestön kasvu</a>	32 044 755	6	1 %
<b>Lisäosat yhteensä</b>	<b>277 653 821</b>	<b>50</b>	<b>8 %</b>
<b>Vähennykset ja lisäykset</b>			
Kuntien yhdistymisavustus (-0,99 €/as)	-5 478 275	-1	0 %
Harkinnanvaraisten avustusten vähennys (-1,81 €/as)	-10 015 836	-2	0 %
Kriisikuntien harkinnanvarainen yhdistymisavustus (-0,99 €/as)	-5 478 275	-1	0 %
Aloittavien koulujen rahoitukseen liittyvä vähennys (-0,01 €/as)	-55 336	-0	0 %
Kumulatiivinen verotuloihin perustuvan tasauksen muutoksen neutralisointi	-124 506 248	-23	-4 %
Kunnan rahoitusosuus perustoimeentulotuesta	-331 124 411	-60	-10 %
Sote-uudistuksen muutosrajoitin	0	0	0 %
Sote-uudistuksen järjestelmämuutoksen tasaus vuodelle 2024	-0	-0	0 %
Jälkikäiteistarkistuksesta johtuva valtionosuuden pysyvä lisäsiirtotarve	-500 625 539	-90	-15 %
Määräaikainen lisäys kompensoimaan lisäsiirtotarpeen muutosta	192 000 000	35	6 %
<b>Valtionosuuteen tehtävät vähennykset ja lisäykset yhteensä</b>	<b>-785 283 919</b>	<b>-142</b>	<b>-24 %</b>
<b>Valtionosuus ennen verotuloihin perustuvaa valtionosuuden tasausta</b>	<b>1 649 685 425</b>	<b>298</b>	<b>50 %</b>
Verotuloihin perustuva valtionosuuden tasaus	808 485 153	146	24 %
<b>Kunnan peruspalvelujen valtionosuus yhteensä</b>	<b>2 458 170 577</b>	<b>444</b>	<b>74 %</b>
Veroperustemuutoksista johtuvien veromenetysten korvaus	848 000 000	153	26 %
<b>Valtionosuudet ja veromenetysten korvaukset, yhteensä</b>	<b>3 306 170 577</b>	<b>597</b>	<b>100 %</b>
<a href="#">Kotikuntakorvaus, netto</a>	19 883 305	4	
<b>VM maksatus (valtionosuus + verokomp. + kotikuntakorv.)</b>	<b>3 326 053 882</b>	<b>601</b>	



# Valtionosuudet (VM) €/as. 2023-24 kuntakoon mukaan

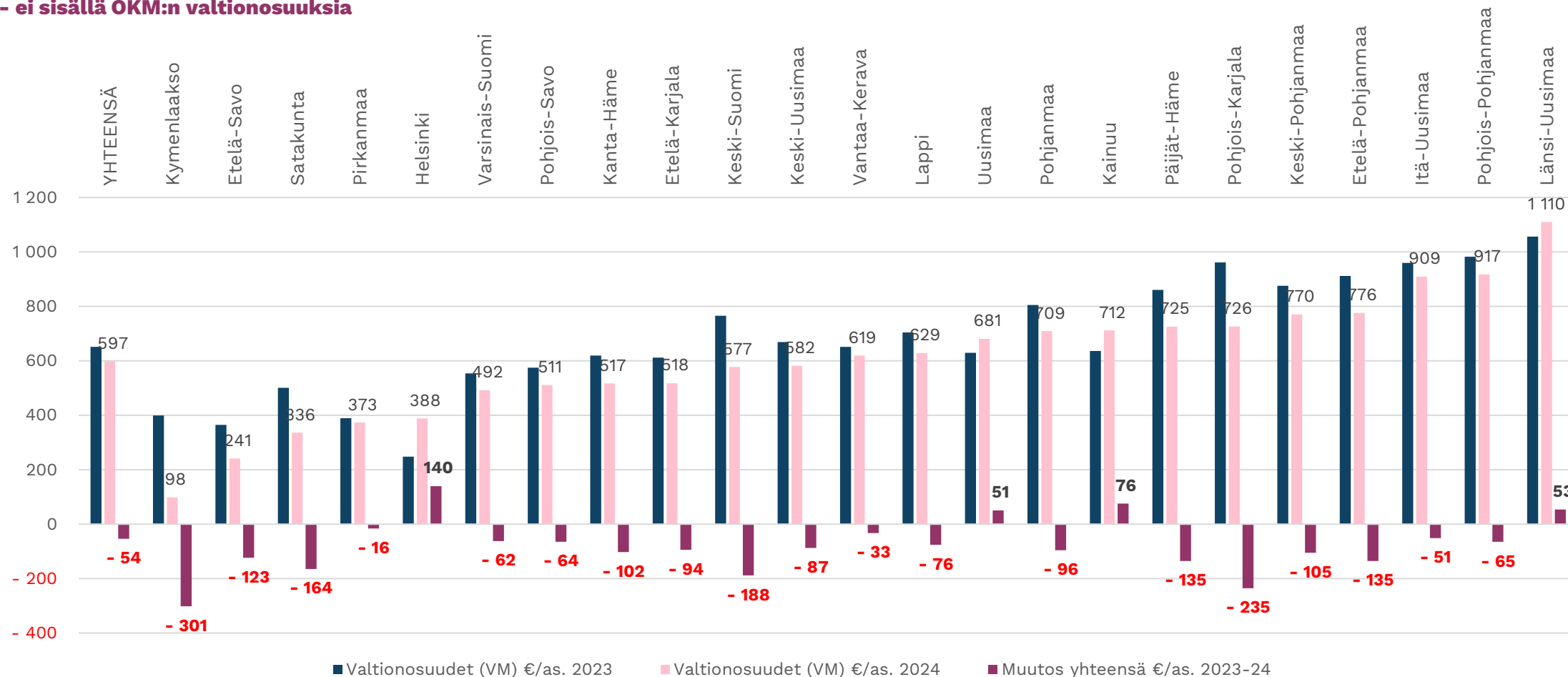


# OKM-vos €/as. kuntakoon mukaan



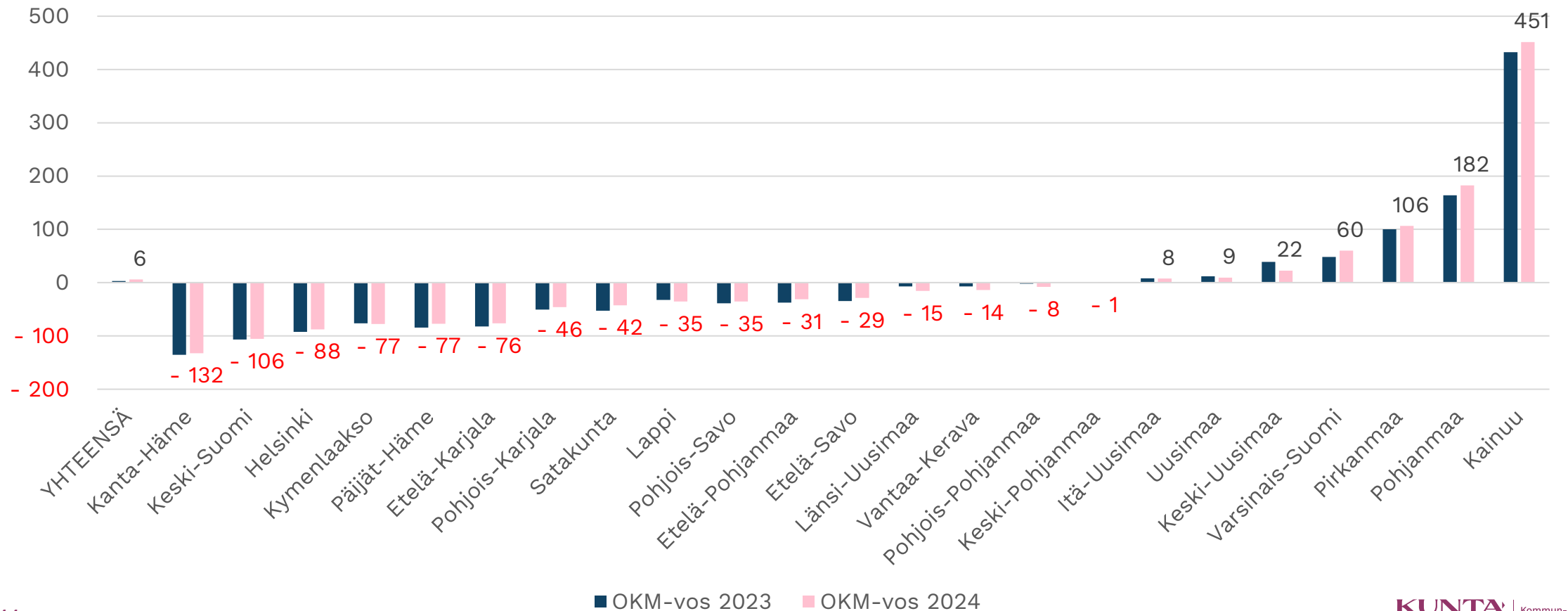
# Kuntien valtionosuudet €/as. 2023-24 maakunnittain ja hyvinvointialueittain

- ei sisällä OKM:n valtionosuuksia

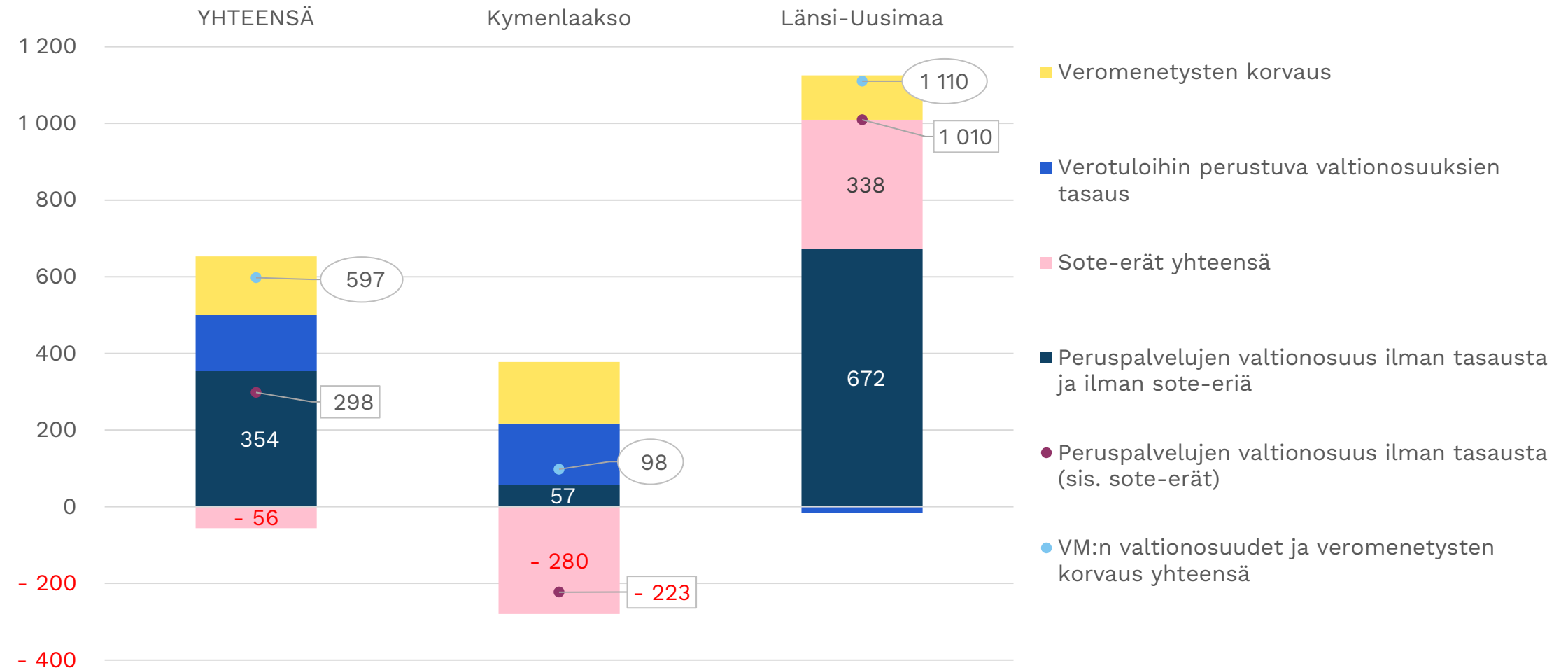


# Kuntien OKM-valtionosuudet €/as. 2023-24 maakunnittain ja hyvinvointialueittain

- ero johtuu ammatillisen koulutuksen järjestämistävasta, +merkkisillä alueilla keskuskaupunki järjestää ammatillista koulutusta, muualla kuntayhtymä, jolloin rahoitus ja kustannukset eivät näy peruskuntien taloudessa

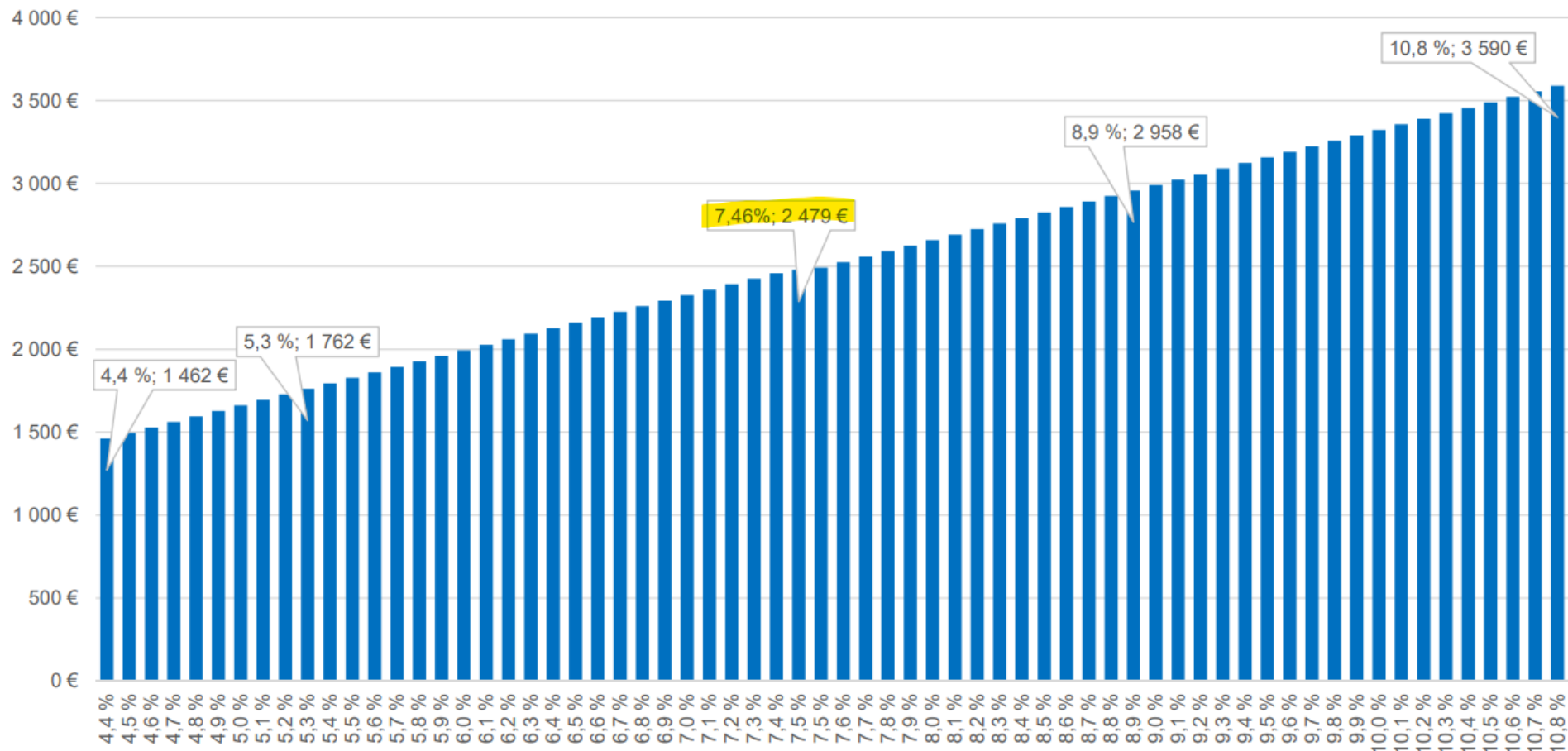


# Kymenlaakso pärjää melkein ilman valtionosuuksia, Länsi-Uusimaa valtionosuusriippuvaisin



# Veroprosentin vaikutus maksettuun kunnallisveroon

Keskituloisen palkansaajan (palkka 40 000 €/v) maksama kunnallisvero 2024\* (€/v.)



- Manner-Suomen keskimääräinen kunnallisveroprosentti on 7,46 % vuonna 2024
- Yleisin kunnallisveroprosentti vuonna 2024 on 8,9 % (37 kuntaa)
- Matalimman (Kauniainen) ja korkeimman (Halsua) tuloveroprosentin ero keskituloisen palkansaajan (palkka 40 000 e/v.) maksamissa kunnallisveroissa on yli 2100 e/v.

\* Veroperusteet HE 34/2023 vp, 18-52-vuotias palkansaaja, sairausvakuutusmaksut 1,01 % (päivärahamaksu) ja 0,51 % (sairaanhoitomaksu), TyEL 7,15 %, palkansaajan työttömyysvakuutusmaksu 0,79 %; ei muita ansiotuloja; vain viran puolesta myönnettävät vähennykset

17.11.2023

**VERONMAKSAJAT**  
Puolenpitoa.

# Hyödynnä helppokäyttöiset Kuntaliiton palvelut

- [Etusivu | Kuntaliitto.fi](https://www.kuntaliitto.fi)
- [Elinvoima ja talous | Kuntaliitto.fi](https://www.kuntaliitto.fi/elinvoima-ja-talous)
- [Kuntien rahoitusjärjestelmän uudistaminen | Kuntaliitto.fi](https://www.kuntaliitto.fi/kuntien-rahoitusjarjestelman-uudistaminen)
- [Kuntatalouden tilastot | Kuntaliitto.fi](https://www.kuntaliitto.fi/kuntatalouden-tilastot)
- [Valtionosuudet | Kuntaliitto.fi](https://www.kuntaliitto.fi/valtiosuudet)
- [Verotus | Kuntaliitto.fi](https://www.kuntaliitto.fi/verotus)
- [Samankaltaiset kunnat SAKU | Kuntaliitto.fi](https://www.kuntaliitto.fi/samankaltaiset-kunnat-saku)



# Lisätietoja ym.

Olli Riikonen

Erityisasiantuntija

Elinvoima ja talous –yksikkö, kuntataloustiimi, ”valtiosuusjaosto”

Puh. 050 477 5619

[olli.riikonen@kuntaliitto.fi](mailto:olli.riikonen@kuntaliitto.fi)



[www.kuntaliitto.fi](http://www.kuntaliitto.fi)

[www.kommunforbundet.fi](http://www.kommunforbundet.fi)